

数 字 で み る

# 南 伊 勢 町

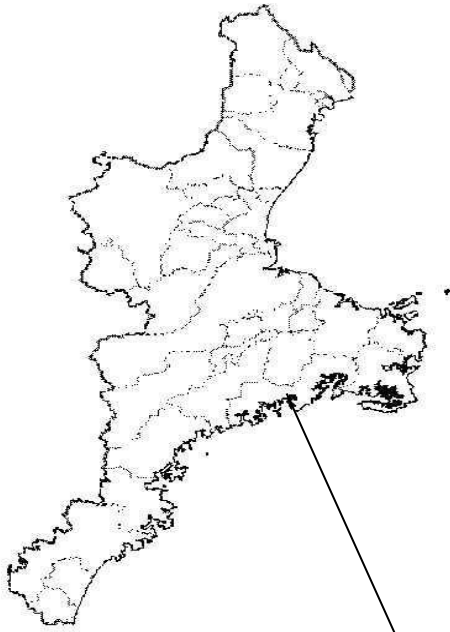


## 南 伊 勢 町 統 計 資 料

1	概 況	2
2	産 業	7
3	生活・環境	12
4	福祉・医療	14
5	教育・文化	16
6	財 政	19

令和元年度版

# 1、概況



南伊勢町



面積：241.89 k m<sup>2</sup>

人口密度：52.9 人/k m<sup>2</sup>

(資料：平成 27 年国勢調査)

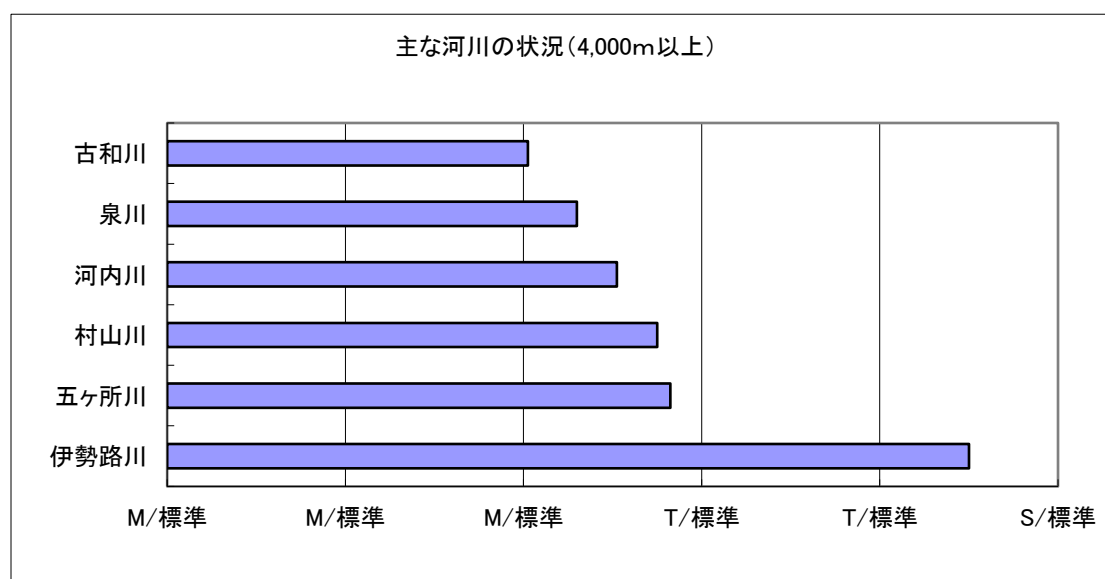
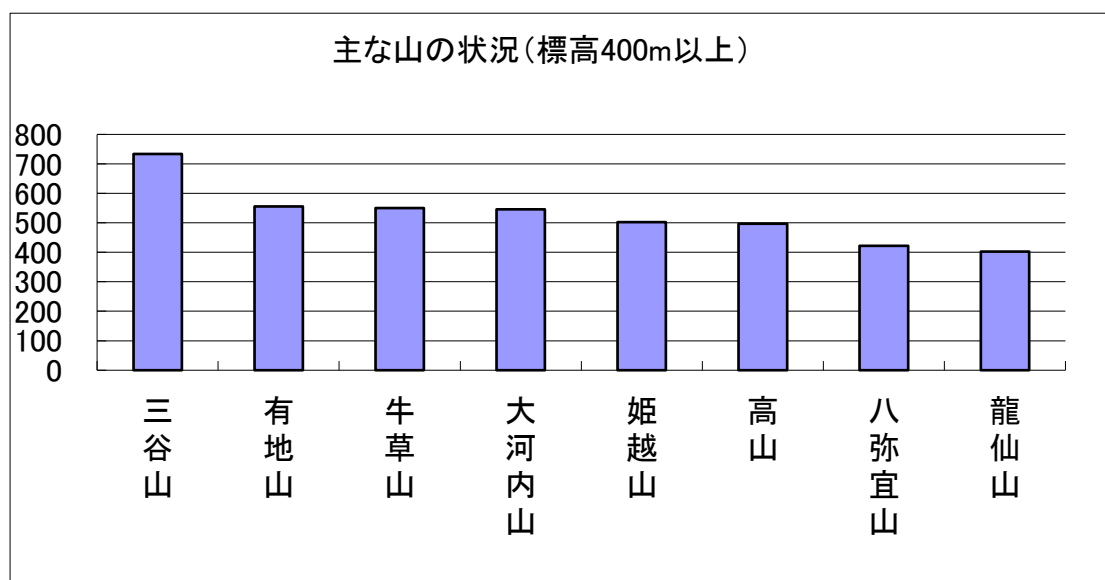
## 1 歴史的條件

南伊勢町は、平成17年10月1日に、南勢町と南島町が合併し誕生した新しい町である。古来、建武年間に北畠顕能が伊勢国の国司に任ぜられたことから、室町時代の終わりごろまで北畠氏の支配を受け、その後、藩政時代には紀州藩に属し、明治に入って三重県に編入された。明治22年4月、町村制の施行とともに旧町村を形成し、昭和の大合併で2町となり、さらに今回の平成の合併により新生「南伊勢町」となった。

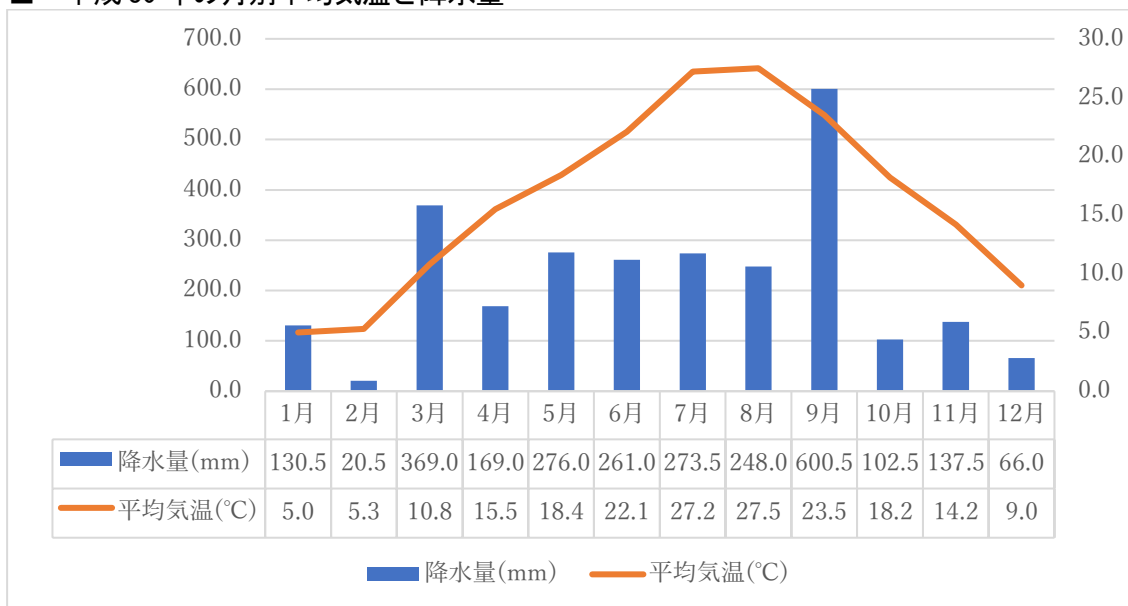
## 2 自然的・地理的條件

紀伊半島沿岸東部、度会郡の南端に位置する本町は、東に志摩市、北は伊勢市、度会町、西は大紀町に接しており、南側は広袤たる熊野灘に面してリアス式の海岸を有し、その海岸線を中心に町域の約6割が伊勢志摩国立公園に指定され、良好な環境が保たれている。

町域の85%を占める山林は全般に急峻で、平坦部は極めて少なく、海に面した僅かな土地に民家が集中する沿岸部と、民家と耕地が散在する農山村部とに分かれており、38の集落で形成される典型的な農山漁村地域であるが、山の緑と海岸が織りなす調和のとれた自然は豊かで美しく恵みに溢れ、「伊勢の南玄関」として知られている。



## ■ 平成 30 年の月別平均気温と降水量



(資料：気象庁データ)

## ■ 地目別面積

(単位：k m<sup>2</sup>)

	総面積	耕地	宅地	山林	その他
南伊勢町	241.89	5.79	2.52	206.47	27.11

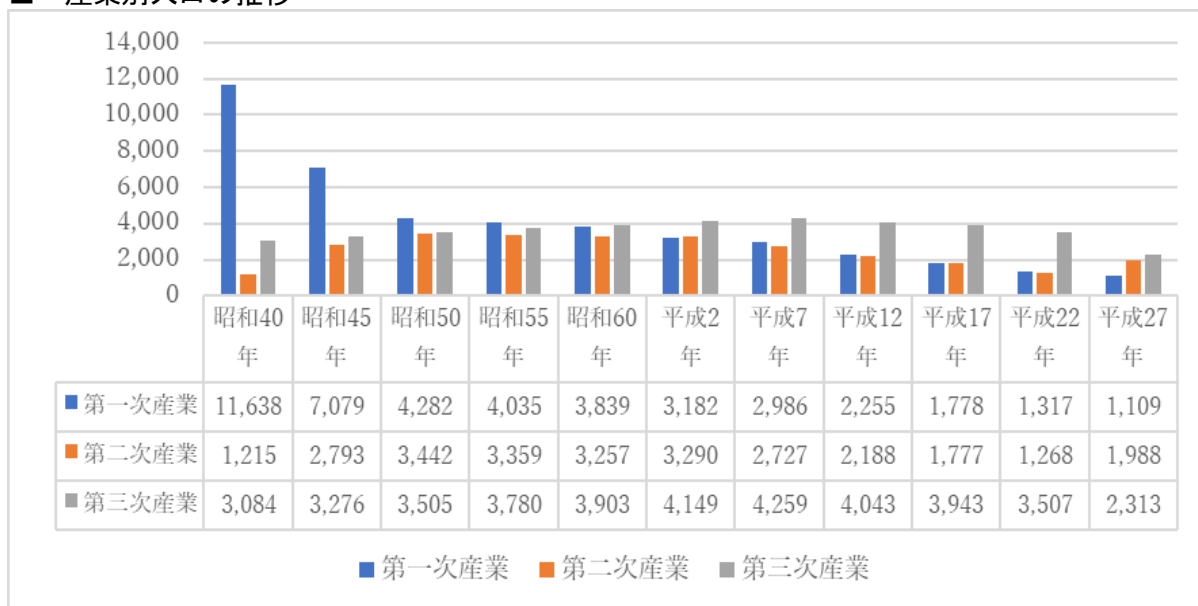
(資料：三重県市町要覧 令和元年度版)

## ■ 人口・世帯数の推移

区分	昭和 40	昭和 45	昭和 50	昭和 55	昭和 60	平成 2	平成 7	平成 12	平成 17	平成 22	平成 27
0～14歳	9,326	7,548	6,471	5,072	4,067	3,207	2,821	2,367	1,814	1,300	860
15～64歳	19,778	17,488	16,577	15,418	14,707	13,530	11,899	10,193	8,623	7,101	5,645
65歳以上	2,488	2,777	3,055	3,393	3,665	4,196	4,953	5,675	6,250	6,387	6,283
総人口	31,592	27,813	26,103	23,883	22,439	20,933	19,673	18,235	16,687	14,791	12,788
世帯数	6,894	6,785	6,796	6,715	6,644	6,598	6,591	6,505	6,280	5,926	5,432

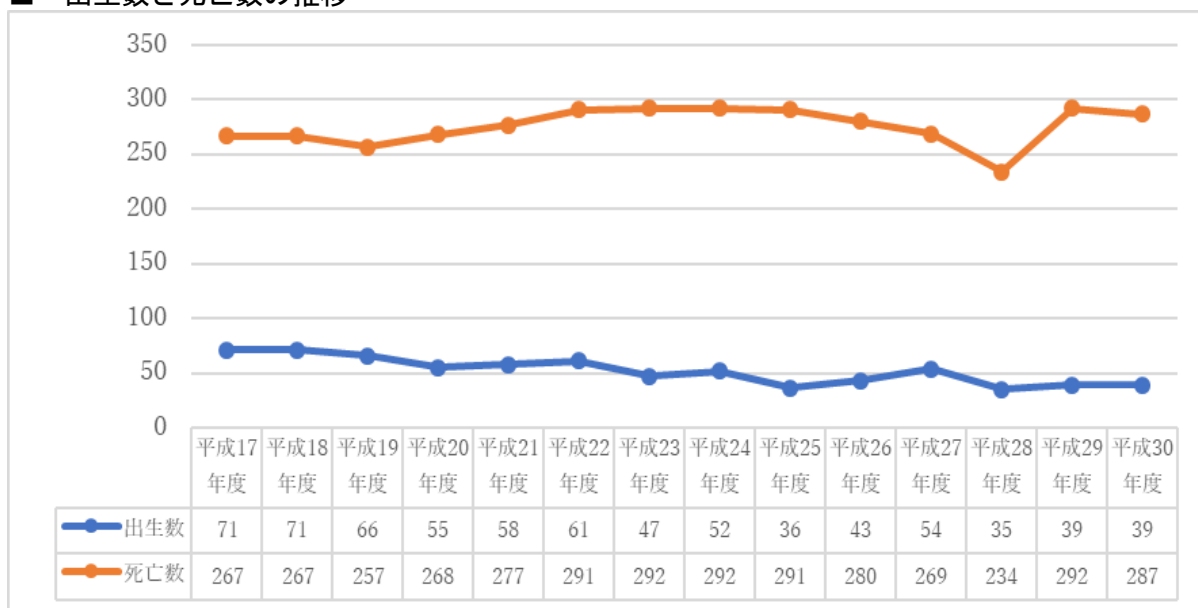
(資料：国勢調査)

## ■ 産業別人口の推移



(資料：国勢調査)

## ■ 出生数と死亡数の推移



(資料：税務住民課)

■ 男女別行政区別人口統計表（平成 27 年 10 月 1 日現在）

行政区名称	世帯数	男性	女性	合計
五ヶ所浦	566	686	819	1,505
切原	188	233	242	475
船越	180	236	270	506
中津浜浦	69	79	96	175
飯満	37	44	31	75
内瀬	113	140	158	298
伊勢路	137	167	185	352
斎田	64	87	96	183
始神	19	16	21	37
押渕	46	54	62	116
迫間浦	185	225	241	466
礪浦	154	158	177	335
相賀浦	250	232	282	514
田曾浦	415	430	491	921
宿浦	348	358	428	786
木谷	62	85	89	174
下津浦	49	73	98	171
神津佐	82	108	120	228
泉	75	77	102	179
道方	66	55	63	118
大江	33	39	55	94
道行竈	19	20	20	40
阿曾浦	375	348	384	732
大方竈	23	19	21	40
慥柄浦	102	80	132	212
贅浦	194	202	230	432
奈屋浦	201	266	284	550
東宮	168	191	247	438
河内	96	100	111	211
伊勢地	72	79	96	175
村山	248	256	282	538
神前浦	261	253	272	525
方座浦	113	105	121	226
小方竈	62	81	87	168
栃木竈	8	5	11	16
古和浦	319	356	357	713
棚橋竈	18	19	20	39
新桑竈	15	12	13	25
合計	5,432	5,974	6,814	12,788

（資料：国勢調査）

## 2 産業

### ■ 経営耕地面積別農家数の推移

(単位：戸)

区分	販売農家						自給的 農家	合計
	0.3 <sup>ヘクタール</sup> 未満	0.3～ 0.5 <sup>ヘクタール</sup>	0.5～ 1.0 <sup>ヘクタール</sup>	1.0～ 1.5 <sup>ヘクタール</sup>	1.5～ 2.0 <sup>ヘクタール</sup>	2.0 <sup>ヘクタール</sup> 以上		
平成7年	24	221	214	66	29	17	262	833
平成12年	8	174	181	58	25	17	229	692
平成17年	7	117	126	48	19	18	269	604
平成22年	5	87	102	37	15	14	237	497
平成27年	5	63	73	21	17	16	198	195

(資料：三重県データボックス(県勢要覧)、農林業センサス)

### ■ 農業人口専・兼別農家数の推移

(単位：戸、人、百万円)

区分	総農家数	専・兼業別			農業 就業者数	農業 産出額
		専業	第1種兼業	第2種兼業		
平成2年	978	118	128	732	1,475	1,903
平成7年	833	111	99	623	1,207	2,514
平成12年	463	91	64	308	775	2,420
平成17年	335	78	39	218	484	1,990
平成22年	260	73	27	160	438	—
平成27年	195	65	17	113	308	—

※平成12年以降の数値は、販売農家数のみ

(資料：農林業センサス・国勢調査)

※農業産出額は市町村を単位とした推計が取り止められた

### ■ 耕地面積の推移

(単位：ヘクタール)

区分	田	普通畑	樹園地	牧草地	耕地面積計
平成7年	364	145	328	1	838
平成12年	348	163	283	—	794
平成15年	315	129	281	—	725
平成17年	314	99	270	—	683
平成19年	307	102	267	—	676
平成20年	285	369			654
平成21年	285	369			654
平成22年	281	371			652
平成27年	239	340			579

(資料：耕地面積調査)

## ■ 林種別森林面積の推移

(単位：㊦)

区分	樹林地				竹林	伐採跡地 未立木地	合計
	人工林		天然林				
	針葉樹	広葉樹	針葉樹	広葉樹			
昭和 60 年	7,593	1	95	12,402	51	376	20,518
平成 2 年	7,739	14	102	12,113	47	606	20,621
平成 12 年	7,759	48	102	12,071	47	558	20,585
平成 22 年	7,587	17	102	12,094	46	523	20,369
平成 29 年	7,667	17	101	12,093	45	522	20,448

(資料：三重県農林水産統計年報・森林林業統計書)

## ■ 年齢別漁業就業者数の推移

(単位：人)

区分	昭和 63	平成 5	平成 10	平成 15	平成 20	平成 25
15～19 歳	48	9	2	1	9	7
20～29 歳	235	156	80	38	48	49
30～39 歳	359	230	228	177	98	54
40～49 歳	702	377	290	204	234	175
50～59 歳	1,066	840	558	229	241	168
60 歳以上	671	883	1,076	1,180	916	691
総 数	3,081	2,495	2,234	1,829	1,546	1,144

(資料：漁業センサス)

## ■ 専・兼業別個人経営体数の推移

(単位：戸)

区 分	昭和 63	平成 5	平成 10	平成 15	平成 20	平成 25
専 業	454	505	615	532	470	383
漁業が主	557	407	296	262	144	99
漁業が従	373	290	247	171	149	84
総 数	1,384	1,202	1,158	965	763	566

(資料：漁業センサス)



## ■ 階層別漁業経営体数の推移

(単位：戸)

区 分		昭和 63	平成 5	平成 10	平成 15	平成 20	平成 25
漁船非使用		0	1	2	4	3	-
漁船	1トン未満	66	65	97	81	71	76
	1～3トン	297	278	316	289	194	414
	3～5トン	56	51	49	54	72	156
	5～10トン	23	23	25	27	41	27
	10～20トン	19	18	14	9	14	26
	20～100トン	12	8	6	2	2	4
	100～500トン	5	6	5	6	3	4
	500～1,000トン	5	5	5	3	1	0
	1,000トン以上	2	2	2	1	1	0
定置網漁業		40	35	44	39	42	34
海面養殖業		890	733	616	469	336	238
経営体数		1,415	1,225	1,181	984	780	580

(資料：漁業センサス)

## ■ 漁業種類別漁獲量の推移

(単位：トン)

区 分		昭和 63 年	平成 5 年	平成 10 年	平成 15 年	平成 20 年	平成 25年	平成 30 年
漁船 漁業	巻き網	62,524	55,875	46,391	30,645	非公開	-	38,934
	刺網	130	142	117	74	82	88	81
	はえ縄	1,561	1,693	1,692	14	非公開	91	56
	かつお一本釣り	24,886	18,685	19,685	21,819	非公開	-	-
	その他の釣り	355	272	219	101	47	-	-
	定置網	1,958	4,781	2,203	1,765	1,641	401	324
	採貝・採藻	555	271	251	281	255	298	329
	その他の漁業	62	103	187	112	111	84	37
	養殖業	ハマチ養殖	2,742	1,431	845	617	非公開	-
タイ養殖		2,229	3,667	4,742	4,272	2,335	1,384	-
その他の養殖		1,108	1,308	873	1,038	-	1,263	-
総 計		98,110	88,231	77,205	60,738	65,150	71,812	53,997

※平成 20 年度から「非公開データ」有り (資料：農林水産省統計部『漁業・養殖業生産統計年報 (併載：漁業産出額)』)

■ 製造業の事業所数・従業者数・製造品出荷額等の推移（従業員4人以上の事業所）

（単位：戸、人、万円）

区 分	平成元	平成 9	平成 13	平成 17	平成 21	平成 30
事業所数	84	47	40	31	17	10
従業者数	1,546	864	693	578	382	201
製造品出荷額等	1,348,849	743,873	767,763	495,831	312,793	168,876
1 事業所当たり従業者数	18.4	18.4	17.3	18.6	22.5	20.1
1 事業所当たり製造品出荷額等	16,058	15,827	19,194	15,995	18,399	16,887

（資料：工業統計調査）

■ 卸売・小売業の事業所数・従業者数の推移

（単位：店、人）

区 分	平成 11		平成 16		平成 19		平成 21		平成 26	
	商店数	従業者数	商店数	従業員数	商店数	従業者数	事業所数	従業者数	事業所数	従業者数
卸売業	46	331	39	286	32	161	36	214	42	272
小売業	287	769	249	775	225	803	235	895	163	628
総計	333	1,100	288	1,061	257	964	271	1,109	205	900

※平成21年以降は「事業所」のデータで表記

（資料：商業統計調査・経済センサス基礎調査）

■ 卸売・小売業の年間販売額の推移

（単位：百万円、%）

区 分	平成 6		平成 11		平成 16		平成 19		平成 26	
	商品販売額	構成比	商品販売額	構成比	商品販売額	構成比	商品販売額	構成比	商品販売額	構成比
卸売業	16,433	56.4	15,227	62.1	11,510	57.4	8,031	47.4	11,786	69.3
小売業	12,689	43.6	9,310	37.9	8,525	42.6	8,898	52.6	5,225	30.7
総 計	29,122	100.0	24,537	100.0	20,035	100.0	16,929	100.0	17,011	100.0

（資料：商業統計調査）

■ 観光客の入込み客数の推移

(単位：人)

区分	宿泊客	日帰り客	合計（入込み客数）
平成 16 年	38,429	161,945	200,374
平成 17 年	30,790	161,749	192,539
平成 18 年	34,710	163,503	198,213
平成 19 年	30,643	177,065	207,708
平成 20 年	27,373	183,113	210,486
平成 21 年	24,154	159,755	183,909
平成 22 年	21,100	193,783	214,883
平成 23 年	20,959	180,259	201,218
平成 24 年	23,432	202,138	225,570
平成 25 年	27,226	240,822	268,048
平成 26 年	25,237	250,828	276,065
平成 27 年	27,266	257,067	284,333
平成 28 年	30,106	258,829	288,935
平成 29 年	25,430	260,862	286,292
平成 30 年	21,677	261,927	283,604

(資料：観光商工課)

### 3 生活・環境

#### ■ 道路の現状（平成 30 年 4 月 1 日現在）

（単位：m、%）

種別 区分		一般国道	主 要 地 方 道	一般県道	1・2級 町 道	そ の 他 町 道	合 計
区域内実延長		55,555.0	31,475.0	43,694.4	82,443.0	287,763.0	500,930.8
	舗装道延長	55,555.0	31,475.0	43,022.6	73,185.7	190,454.4	393,692.7
	改良済延長	54,404.3	9,555.0	19,319.3	53,089.6	64,284.5	200,652.7
舗装率		100.0	100.0	98.5	88.8	66.2	90.7
改良率		97.9	30.4	44.2	64.4	22.3	51.8
永久 橋	橋数	61	28	33	68	234	424
	延長	866	297	334	1,080	2,082	4,659
その 他	橋数	—	—	—	—	4	4
	延長	—	—	—	—	12	12
永久橋率		100.0	100.0	100.0	100.0	93.3	99.7

（資料：建設課）

#### ■ 水道事業の状況（平成 30 年度）

区分	上水道
平成 27 年国勢調査人口（人）	12,788
給水人口（人）	12,606
給水件数（戸）	5,979
年間給水量（m <sup>3</sup> ）	1,524,297
1日平均給水量（m <sup>3</sup> ）	6,252
給水普及率（%）	99.9

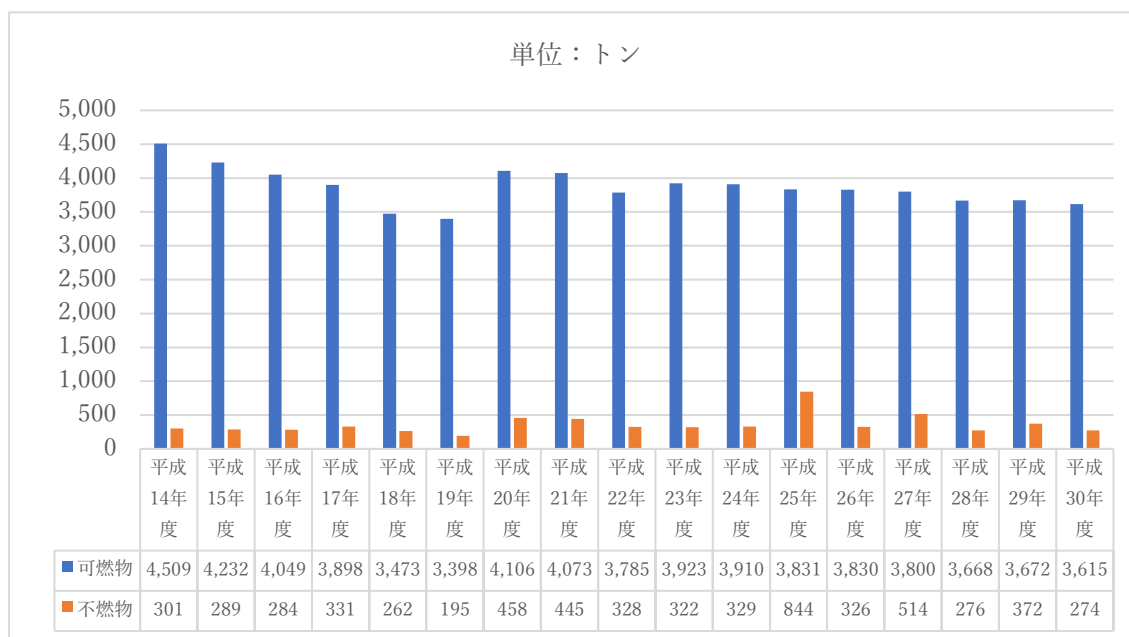
（資料：上下水道課）

#### ■ 生活排水処理施設の整備状況（平成 30 年度）

行政区域人口	公共下水道	農業集落 排水施設	漁業集落 排水施設	浄化槽他	水洗化率
12,653 人	2,598 人	815 人	4,606 人	1,356 人	74.0%

（資料：上下水道課）

## ■ ゴミ収集量の推移



(資料：環境生活課)

## ■ 消防施設及び備品の現有状況（令和元年度）

施設・備品	消防団	志摩広域	紀勢地区広域	消防水利
水槽付消防ポンプ自動車	—	1台	—	—
消防ポンプ自動車	—	—	1台	—
小型動力ポンプ付積載車	44台	1台	—	—
小型動力ポンプ(積載車以外)	23台	—	—	—
高規格救急自動車	—	1台	1台	—
救急自動車	—	—	—	—
消防広報車	1台	1台	1台	—
防火水槽（公設）	—	—	—	74基
消防井戸	—	—	—	6ヶ所

(資料：防災安全課)

## 4 福祉・医療

### ■ 保育所数と在所者数の推移

(単位：所、人)

区 分	平成 14 年度		平成 17 年度		平成 20 年度		平成 24 年度		平成 30 年度	
	保育所	所在者	保育所	所在者	保育所	所在者	保育所	園児	保育所	園児
児童施設	16	517	11	449	9	305	8	268	6	211

(資料：子育て・福祉課)

### ■ 主要死因別死亡者の推移

(単位：人、%)

	平成 10		平成 15		平成 20		平成 25		平成 29	
	死亡者数	割合	死亡者数	割合	死亡者数	割合	死亡者数	割合	死亡者数	割合
悪性新生物	68	26.7	72	30.0	73	19.5	71	23.8	69	25.2
心疾患	37	14.5	49	20.4	55	23.6	43	14.4	47	17.3
脳血管疾患	36	14.1	29	12.1	32	0.6	27	0.9	21	7.7
その他	113	44.4	90	37.5	125	50.3	157	52.6	136	49.8

(資料：三重県データボックス 県勢要覧)

### ■ 国民健康保険料（税）と医療費（平成 30 年度）

被保険者数（人）	被保険者 1 人当りの保険料(税)調定額（円）	医療費（1 人当り）（円）	
		一般国保（3,739 人）	退職者（34 人）
3,773 人	98,114 円	447,087 円	288,958 円

(資料：三重県国保連合会)

### ■ 後期高齢者保険料と医療費（平成 30 年度）

被保険者数（人）	被保険者 1 人当りの保険料(税)調定額（円）	医療費（1 人当り）（円）
3,977 人	40,743 円	766,233 円

■ 医療施設の現況（平成 30 年度）

	病 院	診療所	歯 科
施 設 数	1 (50 床)	5	4

(資料：子育て・福祉課)

■ 高齢者の人口構成と推移

(単位：人)

区 分	昭和 60	平成 2	平成 7	平成 12	平成 17	平成 22	平成 27
総 人 口	22,439	20,933	19,673	18,235	16,687	14,791	12,788
65 歳～69 歳	1,162	1,348	1,748	1,792	1,640	1,461	1,271
70 歳～74 歳	1,055	1,052	1,222	1,581	1,664	1,544	1,365
75 歳以上	1,448	1,796	1,983	2,302	2,946	3,382	3,642
65 歳以上	3,665	4,196	4,953	5,675	6,250	6,387	6,278

(資料：国勢調査)

■ 福祉施設の現況（平成 30 年度）

( ) 町立以外、内数

	特別養護老人ホーム	老人福祉センター
施 設 数	4 (3)	1 (0)
定 員	219	—

(資料：高齢者支援課)

■ 要介護(要支援)認定者数（令和元年 9 月末）

	要支援 1	要支援 2	要介護 1	要介護 2	要介護 3	要介護 4	要介護 5	合計
認定者数	133	166	217	232	179	209	147	1,283

(資料：高齢者支援課)

■ 各種サービス受給者数（令和元年 9 月分実績）

	予防給付		介護給付						合計
	要支援 1	要支援 2	経過的 要介護	要介護 1	要介護 2	要介護 3	要介護 4	要介護 5	
居宅介護サービス受給者数	52	66	0	161	175	98	85	29	666
地域密着型サービス受給者数	0	0	0	36	29	19	27	17	128
施設介護サービス受給者数	0	0	0	11	27	62	115	92	307

(資料：高齢者支援課)

## 5 教育・文化

### ■ 児童・生徒数の推移及び学級の状況

(単位：人、室)

区分	児童・生徒数						H30年度 学級数		
	H10年度	H15年度	H20年度	H25年度	H29年度	H30年度	普通編成	複式	障害
小学校	1,111	954	711	432	322	295	15	2	5
中学校	572	504	443	314	193	166	6	0	2
合計	1,683	1,458	1,154	746	515	461	21	2	7

(資料：学校基本調査及推計値)

### ■ 南伊勢町内 指定・選択文化財一覧表 (平成28年現在)

区分	種別	名称	員数	指定日	所在地・所有者	
国指定	記念物	天然記念物	オジロワシ	-	1970.1.23 (S45)	主な生息域(伊勢市～尾鷲市沿岸) 地域を定めずに定められている
			鬼ヶ城暖地性シダ群落	-	1928.1.18 (S3)	南伊勢町押渕字鬼ヶ城 押渕区、押渕539 福浦龍男
			細谷暖地性シダ群落	-	1928.1.18 (S3)	南伊勢町押渕字細谷 押渕2124 岡久
県指定	彫刻	木造大日如来坐像	1 軀	1989.3.27 (H1)	南伊勢町河内118 神前浦区、河内区、村山区、伊勢地区	
		雲板	1 口	1969.3.28 (S44)	南伊勢町阿曾浦16 片山寺	
	古文書	紙本墨書竈方古証文 附 古枅及び竹概	31 通	1953.5.7	南伊勢町大方竈 大方竈、道行竈、小方竈、栃木竈、棚橋竈、新桑竈、相賀浦	
		紙本墨書古和文書	17 通	1953.5.7 (S28)	南伊勢町古和浦253 古和浦区(甘露寺)	
	書跡・典籍	紙本墨書大般若経	600 帖	1954.4.1 (S29)	南伊勢町五ヶ所浦1129 正泉寺	
		紙本墨書大般若経	599 卷	1954.4.1 (S29)	南伊勢町古和浦253 甘露寺	
	歴史資料	宝永・安政津波 供養碑	1 基	2015.3.5 (H27)	南伊勢町費浦98 最明寺	
		(最明寺の供養碑)				
		宝永津波供養碑 (最明寺の大乗経 碑)	1 基	2015.3.5 (H27)	南伊勢町費浦98 最明寺	
		宝永津波供養碑 (甘露寺の三界萬霊)		2015.3.5 (H27)	南伊勢町古和浦253 甘露寺	



	記念物	史跡	五ヶ所城跡附 愛洲氏居館跡及び墳 墓	-	1938. 2. 7 (S13)	南伊勢町五ヶ所浦字城山 2541-1 ほか 五ヶ所浦区
		天然記念物	道方の浮島	-	1940. 9. 3 (S15)	南伊勢町道方字池ノ田 415 道方区
			ハマナツメ群落	-	1940. 9.17 (S15)	南伊勢町道行竈字塩竈 222 オービーエー・エステート株式会社
			野見坂の地層褶曲	-	1941.10.14 (S16)	南伊勢町道方 858 道方区
			獅子島の樹叢	-	1955. 4. 7 (S30)	南伊勢町五ヶ所浦 3819 五ヶ所浦生産森林組合
			見江島のイワツバメ 棲息地	-	1963. 9.12 (S38)	南伊勢町道行竈字見江島 贄浦区
県選択	民俗文化財	無形	切原富士講	-	2004. 9.28 (H16)	南伊勢町切原 切原富士講
町指定	有形文化財	彫刻	鬼瓦	8 枚	1975. 1.23 (S50)	南伊勢町大方竈 57 大智院
			獅子頭（木造）附 文書 1 通	1 個	1976. 3.12 (S51)	南伊勢町伊勢路 伊勢路獅子頭保存会
			獅子頭（木造）	1 個	1976. 3.12 (S51)	南伊勢町斎田 斎田区
			木造阿弥陀如来坐像	1 軀	1978. 4. 8 (S53)	南伊勢町伊勢路 1710 伊勢路区
			木造薬師如来坐像	1 軀	1978. 4. 8 (S53)	南伊勢町船越 1781-1 船越区
			木造薬師如来坐像	1 軀	1983. 6. 6 (S58)	南伊勢町相賀浦 844 桂雲寺
		工芸品	天保飢饉餓死疫亡者 供養塔	1 基	1970. 3. 1 (S45)	南伊勢町古和浦 253 甘露寺
			石の鳥居	1 基	1970. 3. 1 (S45)	南伊勢町東宮 487（八柱神社） 東宮区
			五ヶ所浦浅間碑 （石造）	1 基	2000. 6.20 (H12)	南伊勢町五ヶ所浦 988-52 五ヶ所浦浅間碑保存会 南 榮一
		書跡・典籍	大般若経 600 卷	600 卷	1974.12.16 (S49)	南伊勢町東宮 2381 大仙寺
			田曾浦文書	81 点	1997. 2. 6 (H9)	南伊勢町五ヶ所浦 2366（愛洲の館） 南伊勢町
			神宮庁宣並に関係文 書	庁宣 1 通 他 7 通 4 枚	2011.12.28 (H23)	南伊勢町船越 1781-1 船越区

	考古資料	礫浦宮山古墳出土品	64点	1997. 2. 6 (H9)	南伊勢町五ヶ所浦 2366 (愛洲の館) 南伊勢町	
		歴史資料	和同開珎	1点	1983. 2.23 (S58)	南伊勢町五ヶ所浦 2366 (愛洲の館) 南伊勢町
			五ヶ所小学校 太政官布告	1点	1997. 2. 6 (H9)	南伊勢町五ヶ所浦 3755-4 (南勢小) 南伊勢町
	民俗文化財	無形	奈屋浦の獅子舞	-	1970. 3. 1 (S45)	南伊勢町奈屋浦 獅子舞保存会
			古和浦山神祭	-	1970. 3. 1 (S45)	南伊勢町古和浦 古和浦氏子会
			道方かんこ踊り	-	1970. 3. 1 (S45)	南伊勢町道方 かんこ踊り保存会
			伊勢地かんこ踊り	-	1972. 2. 1 (S47)	南伊勢町伊勢地 かんこ踊り保存会
			方座浦浅間祭	-	1993.10. 1 (H5)	南伊勢町方座浦 方座浦浅間祭保存会
			槌柄浦大神楽 (獅子神楽)	-	1994. 5.30 (H6)	南伊勢町槌柄浦 槌柄浦大神楽 (獅子神楽保存会)
			山の神	-	1997. 2. 6 (H9)	南伊勢町斎田 1057 斎田区
	記念物	史跡	日和山古墳	1基	1977. 6. 1 (S52)	南伊勢町礫浦 155 龍泉院
			天然記念物	穂原小学校 オハツキイチョウ	1樹	1997. 2. 6 (H9)
		巨樹 ヒメシヤラ		1樹	2000. 6.20 (H12)	南伊勢町伊勢路 3534-2 五ヶ所浦生産森林組合
		方座浦墓地境内のアイグロマツ		1樹	2011.12.28 (H23)	南伊勢町方座浦 117 方座浦区
	国登録有形文化財	片山寺 本堂		-	2015.11.17 (H27)	南伊勢町阿曾浦 16 片山寺
片山寺 土蔵		-	2015.11.17 (H27)	南伊勢町阿曾浦 16 片山寺		

(資料：教育委員会事務局)

## 6 財政

### ■歳入歳出決算の状況

#### 歳入

	H23 決算	H24 決算	H25 決算	H26 決算	H27 決算	H28 決算	H29 決算	H30 決算
地方税	1,058,628	1,065,882	1,057,992	1,039,138	1,043,161	1,015,012	1,083,569	1,102,952
地方譲与税	93,457	87,236	81,982	78,645	79,077	70,633	70,431	70,986
利子割交付金	4,818	3,640	3,752	2,996	2,531	2,037	2,813	2,706
地方消費税交付金	122,508	117,735	116,731	145,781	245,134	208,104	203,775	217,759
自動車取得税交付金	26,127	30,485	33,171	12,187	18,789	18,862	25,652	27,046
地方特例交付金	31,373	1,772	1,263	1,256	882	806	1,209	1,732
配当割交付金	2,689	2,873	5,649	10,488	8,607	5,009	7,022	5,442
株式等譲渡所得割交付金	655	706	9,487	6,007	7,816	2,917	6,932	4,354
地方交付税	4,835,979	4,853,116	4,898,101	4,866,928	4,950,376	4,804,732	4,716,561	4,629,021
交通安全対策特別交付金	1,538	1,514	1,329	1,124	1,099	1,075	1,007	838
分担金及び負担金	50,580	44,971	37,122	17,265	19,538	15,844	13,973	21,382
使用料	80,337	81,832	80,700	80,458	75,427	75,416	75,572	75,041
手数料	12,183	11,566	11,605	11,446	12,235	10,837	11,474	11,491
国庫支出金	651,386	385,495	756,636	652,690	504,858	880,495	755,797	654,372
県支出金	625,619	476,029	513,597	684,462	489,750	445,119	406,567	396,550
財産収入	9,234	8,961	12,650	12,194	23,554	14,441	22,633	19,150
寄附金	7,531	2,993	3,582	39,982	80,359	140,287	99,765	47,151
繰入金	28,167	58,673	45,685	270,931	122,850	154,654	248,243	545,063
繰越金	328,663	454,219	357,614	391,217	531,818	380,213	246,622	185,152
諸収入	126,763	116,751	114,049	96,464	89,152	108,707	97,520	139,389
地方債	1,497,411	776,965	1,231,754	1,100,757	913,917	1,484,361	1,837,044	1,000,822
歳入合計	9,595,646	8,583,414	9,374,451	9,522,416	9,220,930	9,839,561	9,934,181	9,158,399

歳出

	H23 決算	H24 決算	H25 決算	H26 決算	H27 決算	H28 決算	H29 決算	H30 決算
人件費	1,711,973	1,627,483	1,558,277	1,545,390	1,564,634	1,541,048	1,573,590	1,614,783
扶助費	591,537	582,432	585,697	632,483	606,003	680,520	638,956	584,569
公債費	1,197,268	1,145,529	1,164,529	1,192,442	1,182,490	1,096,529	1,109,890	1,106,529
物件費	1,115,984	1,182,856	1,155,285	1,379,378	1,454,459	1,441,816	1,459,631	1,405,327
維持補修費	24,664	18,723	31,937	36,032	35,462	61,198	38,555	41,644
補助費等	1,054,140	1,046,127	1,074,014	1,182,347	1,431,409	1,119,385	1,611,602	1,241,619
繰出金	1,209,342	1,145,011	1,189,549	1,288,809	1,307,227	1,311,322	1,296,533	1,396,252
積立金	365,766	471,093	406,410	217,023	269,799	432,285	213,814	118,091
投資・出資・貸 付金	12,040	20,460	10,725	10,600	8,800	6,640	35,280	4,080
投資の経費	1,858,713	986,086	1,806,811	1,506,094	980,434	1,902,196	1,771,178	1,421,774
歳出合計	9,141,427	8,225,800	8,983,234	8,990,598	8,840,717	9,592,939	9,749,029	8,934,668

歳入－歳出	454,219	357,614	391,217	531,818	380,213	246,622	185,152	223,731
-------	---------	---------	---------	---------	---------	---------	---------	---------

(資料：総務課)