

平成30年度
南伊勢町まちづくり町民意識調査
報告書

平成31年4月

南伊勢町 行政経営課

目次

I. アンケート調査の概要	1
目的	1
調査対象	1
調査方法	1
調査期間	1
回収結果	1
留意事項	1
II. 回答者の属性	2
問1 ご自身のことについて	2
(1) 性別	2
(2) 年齢	3
(3) 健康状態	4
(4) 職業	5
(5) 通勤、通学先	6
(6) 居住地区	7
(7) 居住状況	8
(8) 居住年数	9
(9) 世帯構成	10
問2 南伊勢町の住みやすさなどについて	11
(10) 南伊勢町の住み心地について	11
(11) 南伊勢町に住み続けたいと思うか	12
(12) 南伊勢町の公園設備について	13
各施策に対する「現在の満足度」と「今後の重要度」について	15
(13) 南伊勢町のまちづくりについて	16
問3 南伊勢町が住民のみなさんに発信するまちづくりの情報等について	18

(1 4) まちづくりのお知らせについて	18
(1 5) 町が発信するまちづくりの情報で重要なものについて	20
(1 6) 情報提供される媒体について（見る頻度）	21
(1 6) 情報提供される媒体について（見やすさ）	22
(1 6) 情報提供される媒体について（知りたい情報）	23
(1 7) 広報みなみいせで毎月読みたいと思う記事について	24
(1 8) 町が発信するまちづくりの情報について	25
問4 南伊勢町が行う行政経営改革の推進についてお尋ねします。	26
(1 9) 役場の信頼性について	26
(2 0) 役場への相談について	27
(2 1) 問い合わせに対する役場の対応について	28
(2 2) 信頼できる役場に重要なもの	29
問5 南伊勢町が行う「協働によるまちづくり」についてお尋ねします。	31
(2 3) 参加されている活動について	31
(2 4) 協働によるまちづくりに重要なもの.....	33
問6 災害時のための水門、樋門及び地籍調査についてお尋ねします。	35
(2 5) 水門、樋門などの操作について、常時閉鎖しておいたほうが良いか ..	35
(2 6) 地籍調査について	36
(2 7) 地籍調査の実施を希望するか	37

参考資料

平成30年度 南伊勢町まちづくり町民意識調査用紙	38
--------------------------------	----

I. アンケート調査の概要

目的

このアンケートは南伊勢町絆プラン（南伊勢町総合計画）を推進するなかで、町民の皆様のご意見や町の取組についてのお考えをお伺いするために調査しました。皆様のご意見は今後のまちづくりに反映させるための情報として活用いたします。

調査対象

【地域】南伊勢町

【対象】広報誌を配布している町内の世帯

5, 663世帯（平成30年11月1日現在）

調査方法

「広報みなみいせ1月号」と同時に各世帯に配布し郵送により回収

調査期間

平成30年12月28日（金）～1月31日（木）の約1ヶ月間

（※調査期間終了後に提出された調査票については、平成31年2月末までに到着したものを集計に追加）

回収結果

【配布数】 5, 663世帯

【回答数】 1, 636世帯

【回答率】 28, 9%

留意事項

集計は、すべてパーセントで示しているが、小数点第2位で四捨五入しているためパーセントの合計が100.0%にならない場合がある。

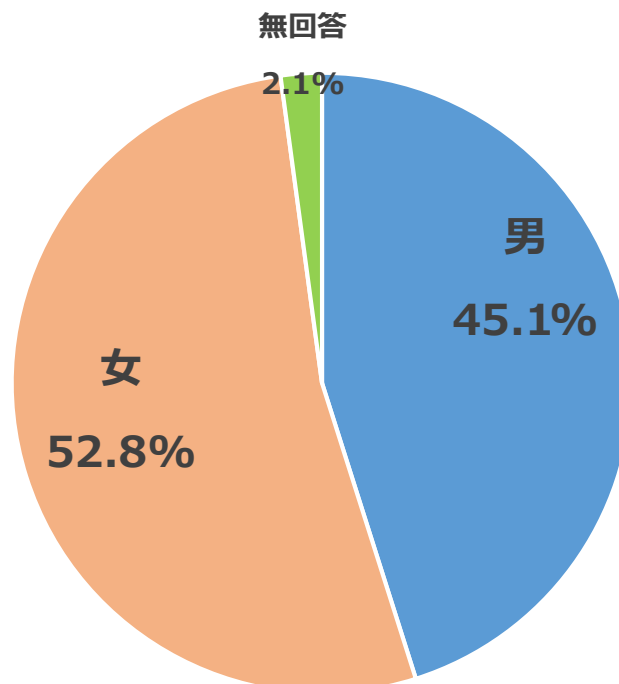
Ⅱ. 回答者の属性

問1 ご自身のことについて

(1) あなたの性別は？

- 男女比はおよそ半分ですが、女性の方が多い結果となりました。

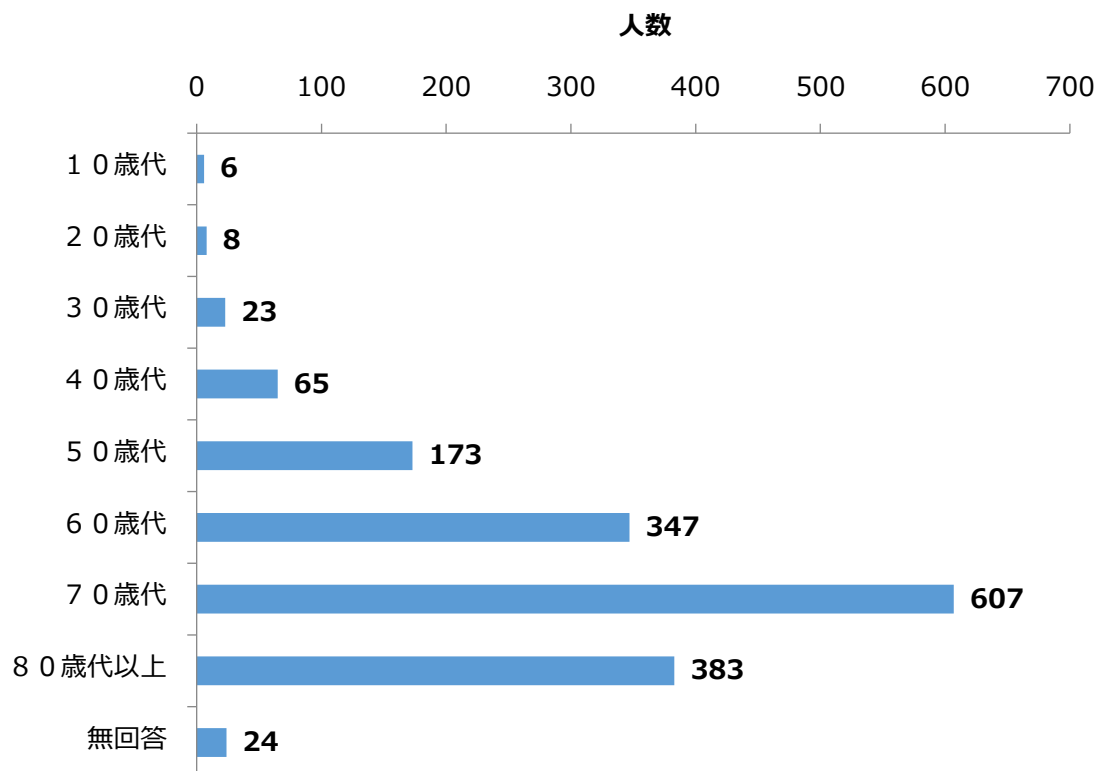
項目	人数	割合 (%)
男	738	45.1
女	863	52.8
無回答	35	2.1
計	1636	100



(2) あなたの年齢は？

- 10代～50代を合わせても全体の約16%ほどで、60代以上は約81%となり、高齢者の回答が多くを占めています。

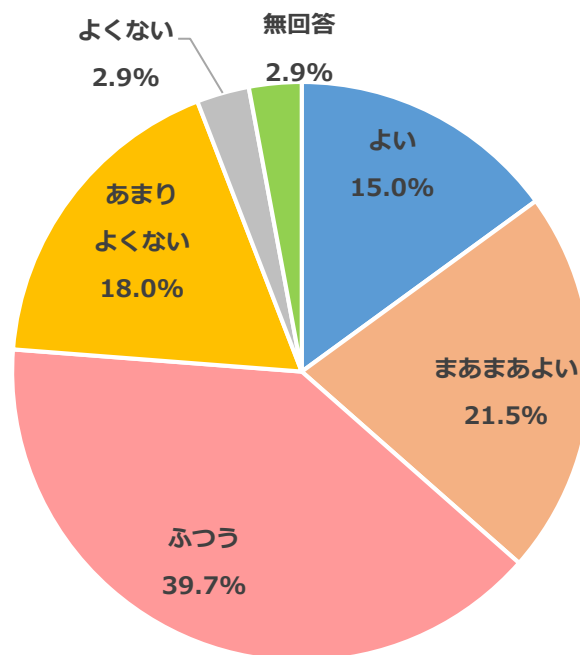
項目	人数	割合 (%)
10代	6	0.4
20代	8	0.5
30代	23	1.4
40代	65	4.0
50代	173	10.6
60代	347	21.2
70代	607	37.1
80代以上	383	23.4
無回答	24	1.5
計	1636	100



(3) あなたの健康状態はいかがですか？

- 「よい」、「まあまあよい」、「ふつう」の回答が全体の約76%となっていることがわかります。

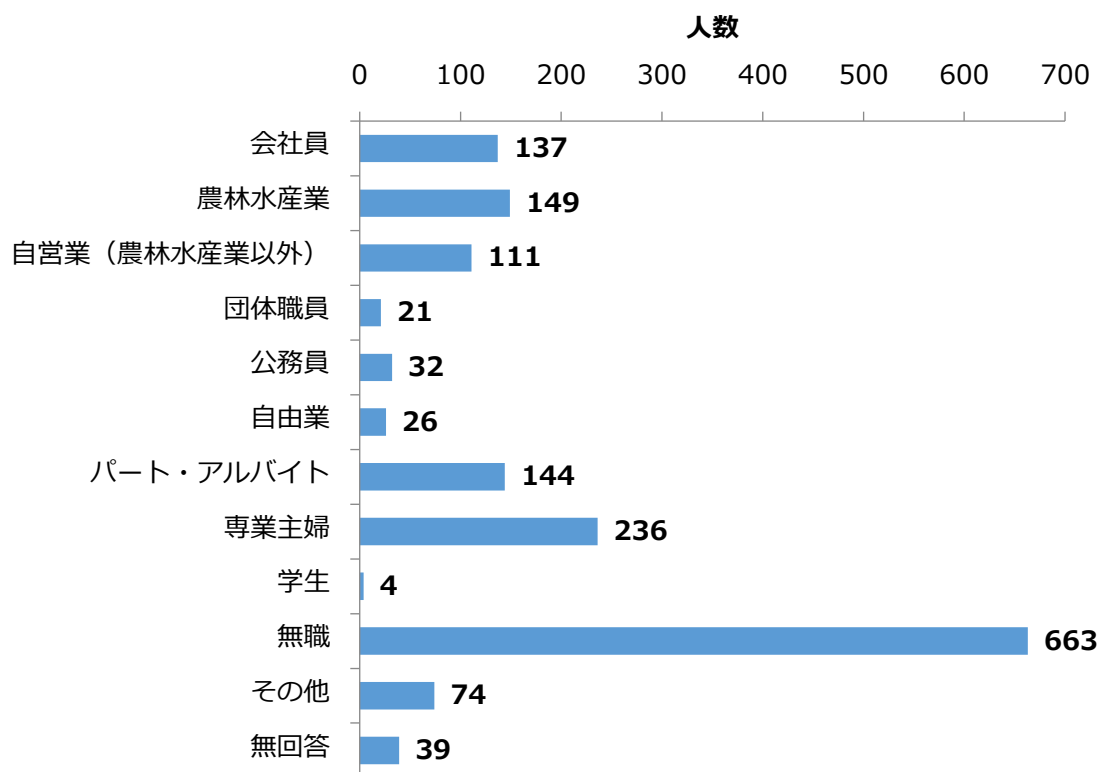
項目	人数	割合 (%)
よい	245	15.0
まあまあよい	352	21.5
ふつう	650	39.7
あまりよくない	293	18.0
よくない	48	2.9
無回答	48	2.9
計	1636	100



(4) あなたの職業は？

- 「無職」と回答された方が約40%と最も多く、「学生」と回答された方が約0.3%と最も少なくなっていることがわかります。

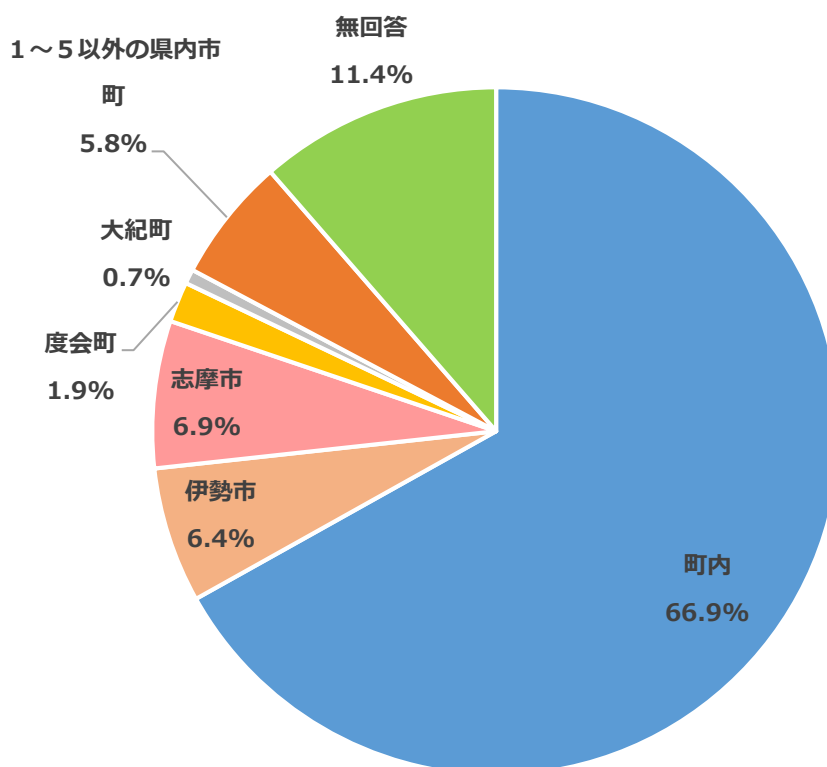
項目	人数	割合 (%)
会社員	137	8.3
農林水産業	149	9.1
自営業（農林水産業以外）	111	6.7
団体職員	21	1.3
公務員	32	2.0
自由業	26	1.6
パート・アルバイト	144	8.8
専業主婦	236	14.4
学生	4	0.3
無職	663	40.6
その他	74	4.5
無回答	39	2.4
計	1636	100



(5) 通勤、通学先の所在地は？

- 「町内」の方が最も多く約67%となっており、次に多いのが「無回答」で約11%となっていることがわかります。

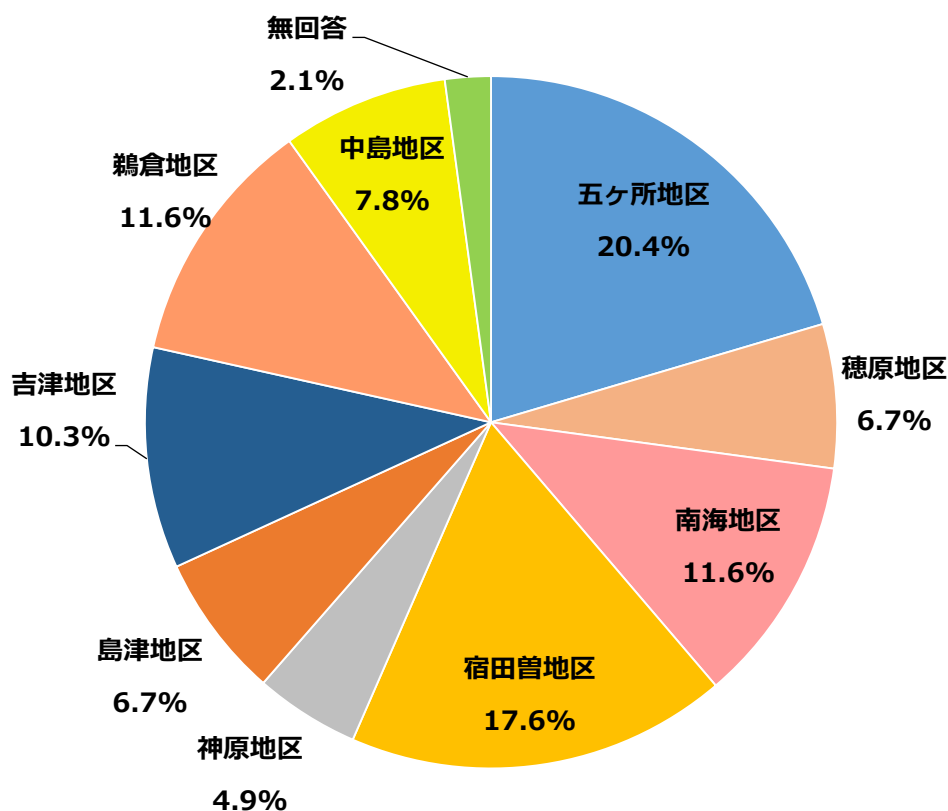
項目	人数	割合 (%)
町内	493	67.0
伊勢市	47	6.3
志摩市	51	6.9
度会町	14	1.9
大紀町	5	0.7
それ以外	43	5.8
無回答	84	11.4
計	737	100



(6) あなたの住んでいる地区は？

- 「五ヶ所地区」と回答された方が最も多く約20%となっており、「宿田曾地区」の回答数が約17%となっています。

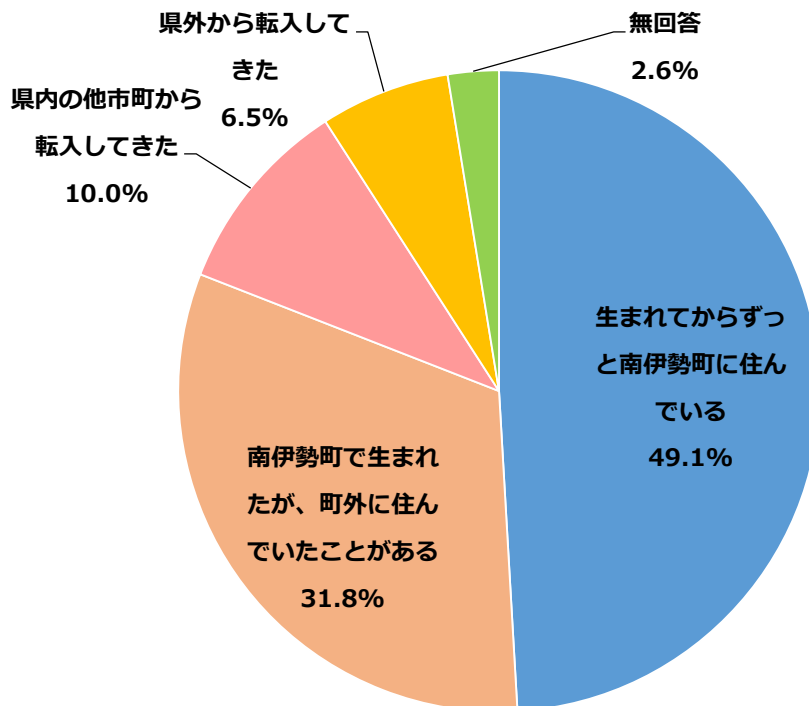
項目	人数	割合 (%)
五ヶ所地区	334	20.4
穂原地区	110	6.7
南海地区	190	11.6
宿田曾地区	291	17.9
神原地区	80	4.9
島津地区	110	6.7
吉津地区	169	10.3
鵜倉地区	190	11.6
中島地区	127	7.8
無回答	35	2.1
計	1636	100



(7) あなたの居住状況は？

- 「生まれてからずっと南伊勢町に住んでいる」が最も多く、回答者の約半分が南伊勢町に生まれてから定住していることが分かります。また、「南伊勢町で生まれたが、町外に住んでいたことがある」が約31%となっているため、Uターンが多いことも分かります。逆に「県外から転出してきた」方は約6%です。

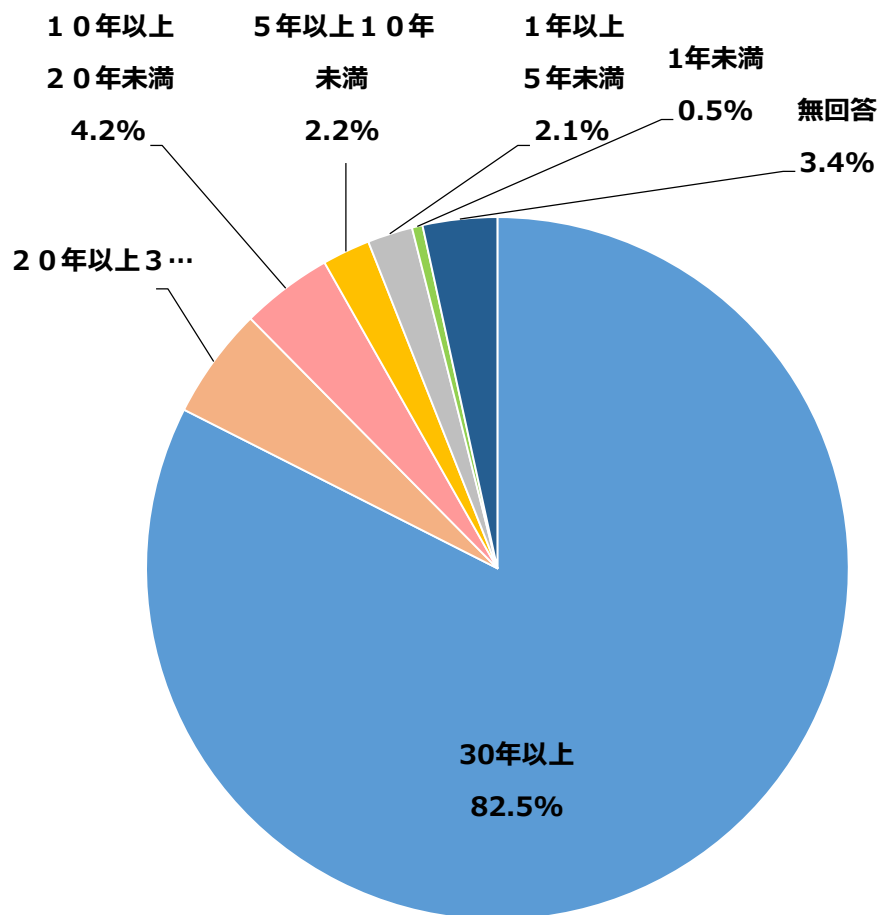
項目	人数	割合 (%)
生まれてからずっと南伊勢町に住んでいる	803	49.1
南伊勢町で生まれたが、町外に住んでいたことがある	521	31.8
県内の他市町から転入してきた	163	10.0
県外から転入してきた	107	6.5
無回答	42	2.6
計	1636	100



(8) あなたは南伊勢町にお住まいになって何年になりますか？

- 「30年以上」が約82%と最も多く、「1年未満」が約0.5%と最も少ないことが分かります。

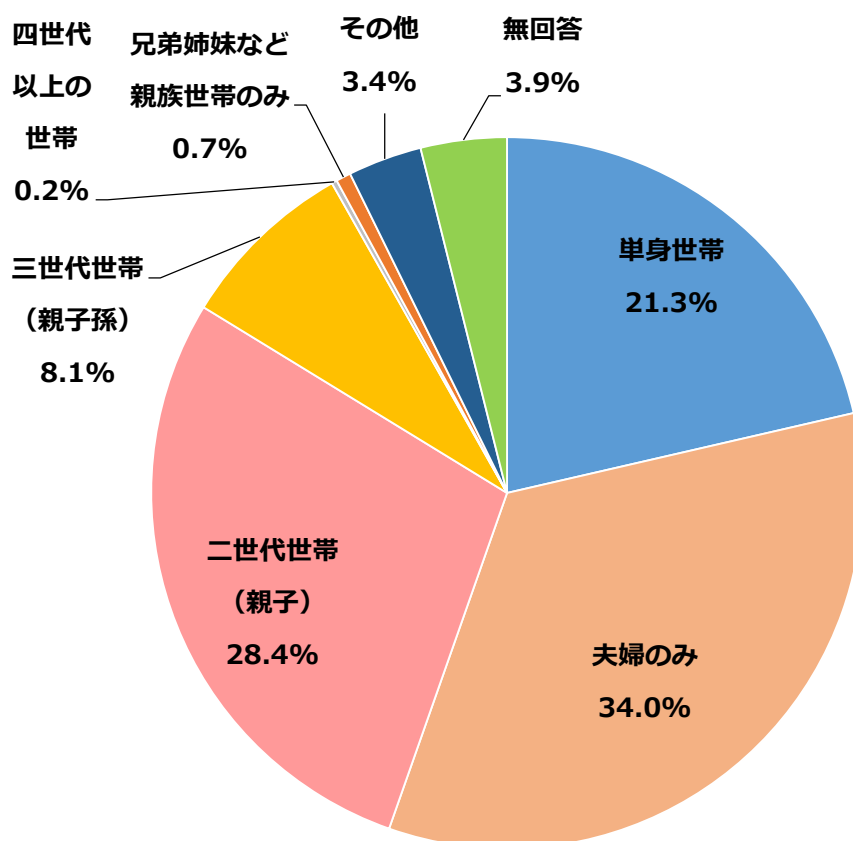
項目	人数	割合 (%)
1年未満	8	0.5
1年以上5年未満	34	2.1
5年以上10年未満	36	2.2
10年以上20年未満	69	4.2
20年以上30年未満	84	5.1
30年以上	1349	82.5
無回答	56	3.4
計	1636	100



(9) あなたの世帯構成は？

- 「夫婦のみ」が約34%と最も多く、次に多いのが「2世代世帯（親子）」と回答された方で約28%、次に「単身世帯」が約21%となっています。

項目	人数	割合 (%)
単身世帯	350	21.3
夫婦のみ	556	34.0
2世代世帯（親子）	464	28.4
3世代世帯（親子孫）	132	8.1
4世代以上の世帯	4	0.2
兄弟姉妹など親族世帯のみ	11	0.7
その他	55	3.4
無回答	64	3.9
計	1636	100

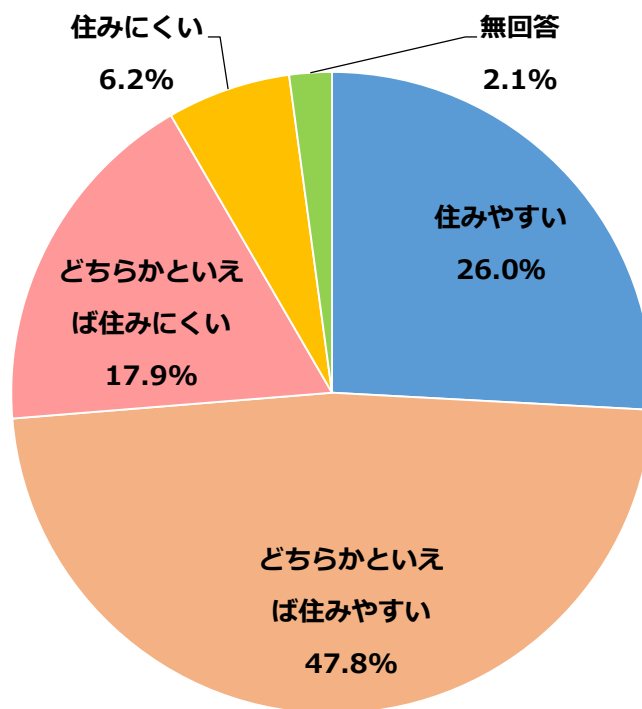


問2 南伊勢町の住みやすさなどについて

(10) あなたは南伊勢町の住み心地について、どう感じていますか？

- 「どちらかといえば住みやすい」と回答された方が最も多く約47%で、次に多いのが「住みやすい」と回答された方で約26%となっていることがわかります。

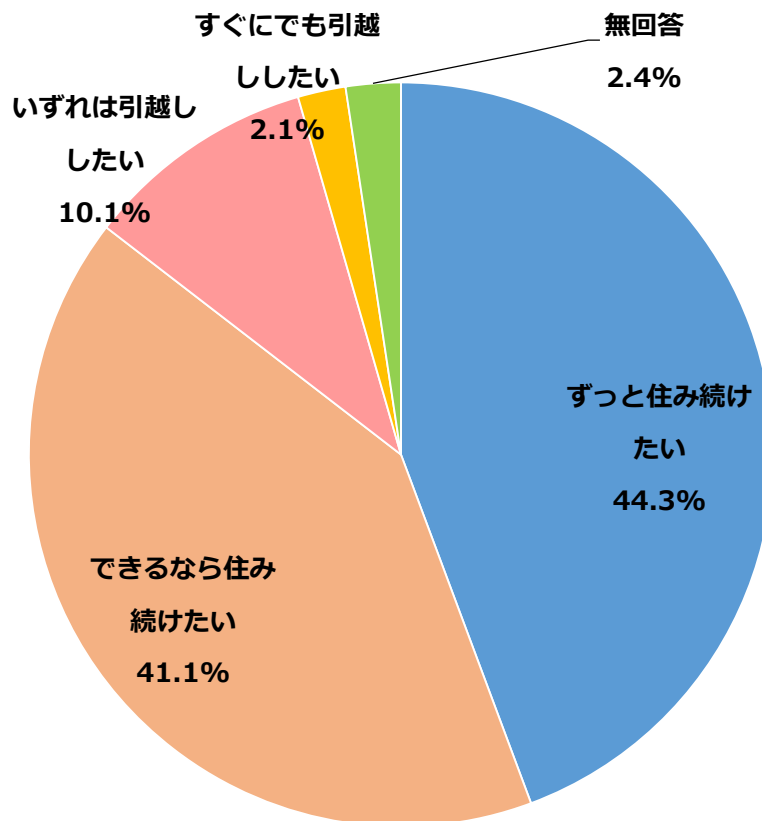
項目	人数	割合 (%)
住みやすい	423	26.0
どちらかといえば住みやすい	783	47.8
どちらかといえば住みにくい	293	17.9
住みにくい	102	6.2
無回答	35	2.1
計	1636	100



(11) あなたは、これからも南伊勢町に住み続けたいと思いますか

- 「ずっと住み続けたい」と回答された方が最も多く約44%で、次に多いのが「できるなら住み続けたい」と回答された方で約41%となっていることがわかります。

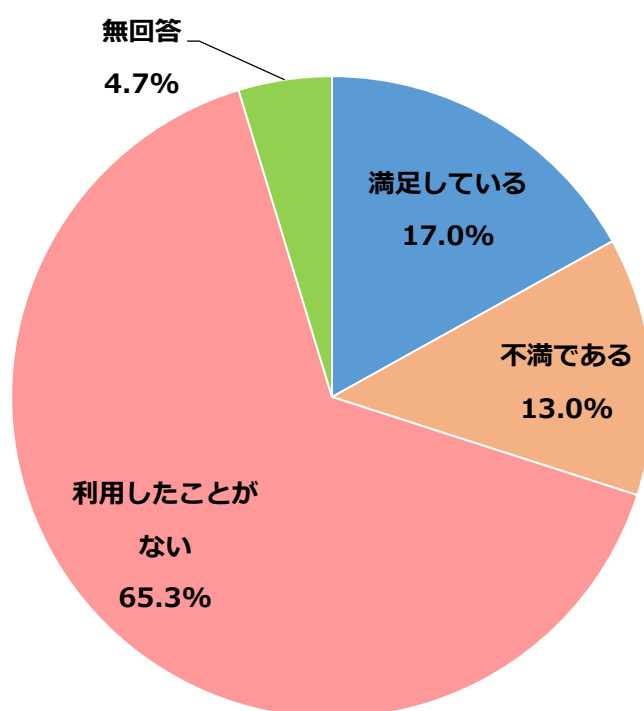
項目	人数	割合 (%)
ずっと住み続けたい	725	44.3
できるなら住み続けたい	672	41.1
いずれは引っ越したい	165	10.1
すぐにでも引っ越したい	34	2.1
無回答	39	2.4
計	1636	100



(12) ①町内の公園の設備についてどう感じますか？

➤ 「利用したことがない」が約65%と最も多くなっています。

項目	人数	割合 (%)
満足している	277	17.0
不満である	213	13.0
利用したことがない	1069	65.3
無回答	77	4.7
計	1636	100



【不満点】（抜粋）

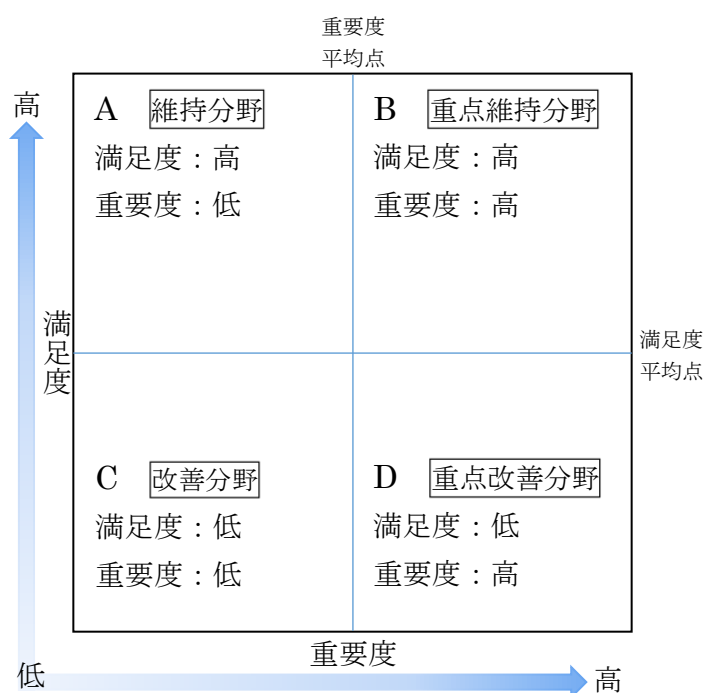
(12) ② ①で【2. 不満である】と答えた方にお聞きします。どのような点が不満でしたか、具体的な内容をお書きください。

- 近くに公園がない。
- 公衆トイレがない。汚い。水道の整備が出来ていない。
- ベンチがない。遊具類が不十分。子どもが遊べる状態じゃない。
- 公園としての機能を果たしていない。
- 駐車場がない。雑草が多い。
- ゴミが多い。ダニも心配。（美化活動できないか。）
- 砂の埃がひどい。
- 老人が過ごせる場所が欲しい。
- 町内に公園はいくつあるんですか？
- 宮リバーのような公園が近くにほしい。
- 小さい子が安心して遊べる公園がない。人通りがないので危険。
- 孫が来ても遊ぶところがない。お年寄りや、子ども達が安心して過ごせる公園がない。

各施策に対する「現在の満足度」と「今後の重要度」について

➤ 今回のアンケートでは、現在の施策に対する重要度と満足度を尋ねました。その回答で、「重要（満足）」を5点、「やや重要（やや満足）」を4点、「普通」を3点、「あまり重要ではない（やや不満）」を2点、「重要ではない（不満）」を1点として加重平均し、分布図で表しました。

重要度を横軸、満足度を縦軸にとり、以下の図のように4つに分類しました。



➤ 分類A～Dの説明

分類A：現状を維持し、施策の効果・効率を検討する必要があります。

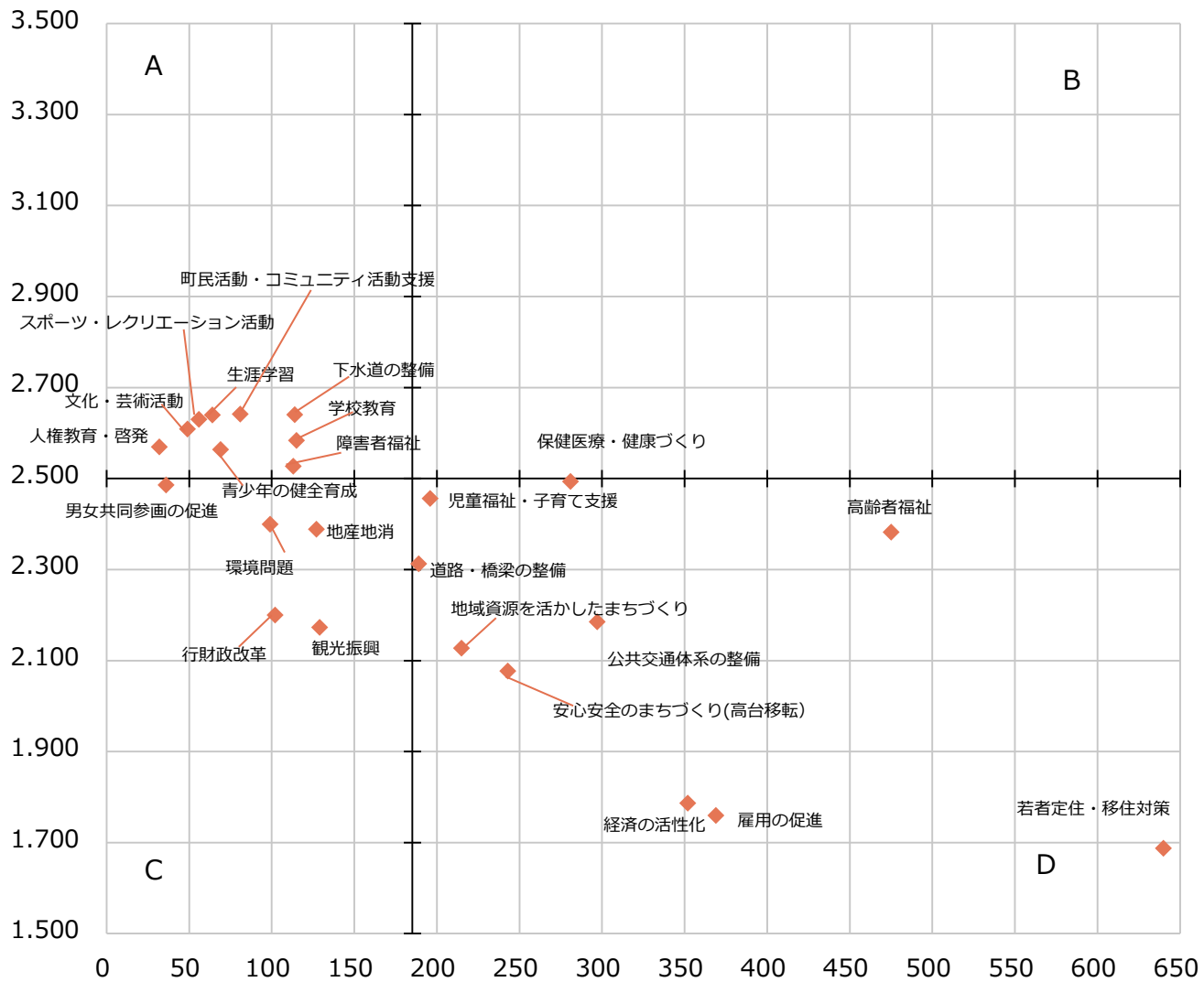
分類B：引き続き重点的に現状の水準を維持し、さらに向上させるか検討する必要があります。

分類C：今後、施策の周知や関心度の引き上げを長期的に検討する必要があります。

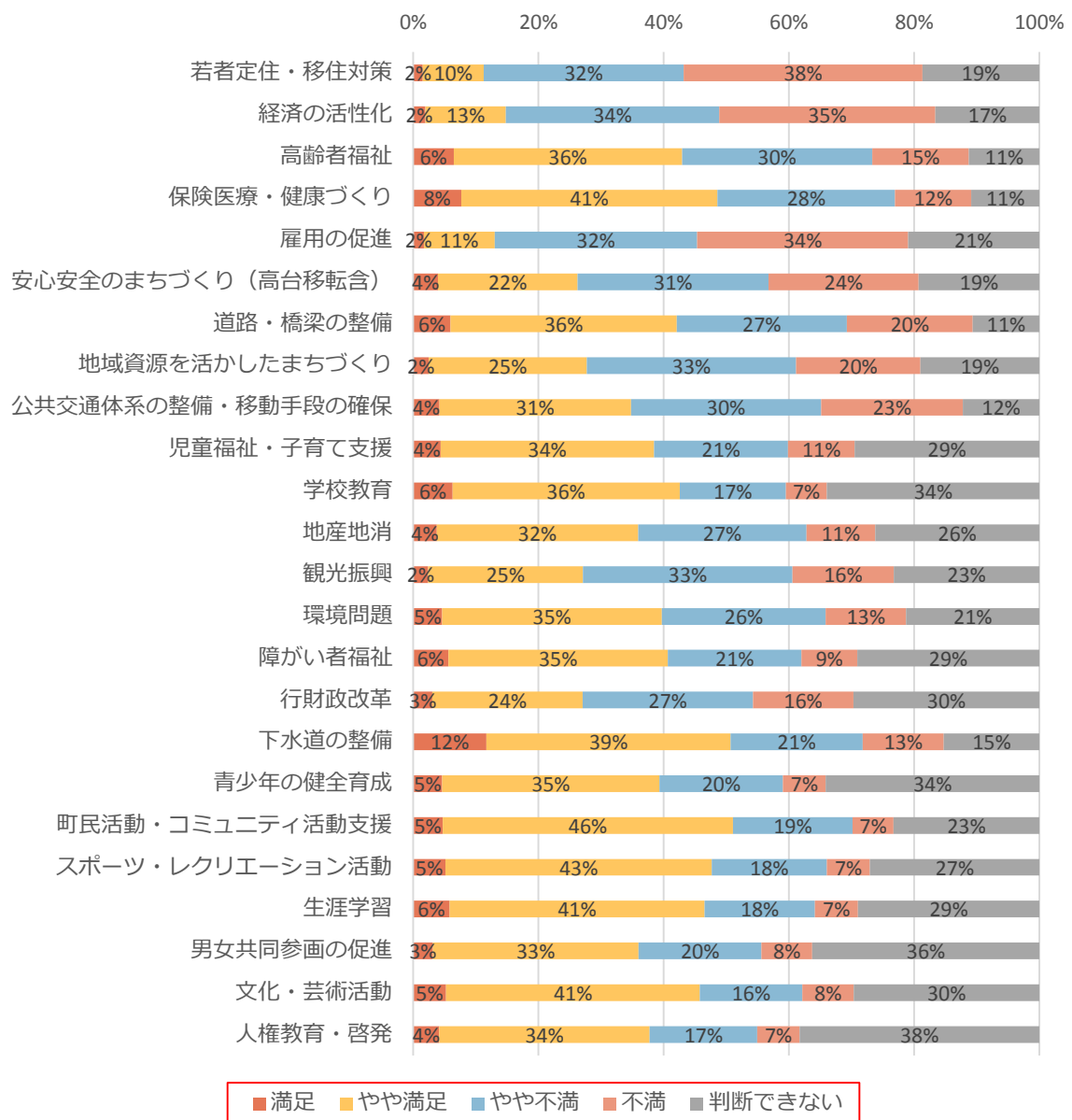
分類D：早期改善が必要であり、今後重点的に取り組む施策として検討する必要があります。

(13) あなたは、南伊勢町のまちづくりでは、今後、どのような取り組みが重要になってくると考えますか。「今後の重要度」「現在の満足度」をお答えください。

➤ 南伊勢町のまちづくりにおいて、重要な取り組みについての分布図



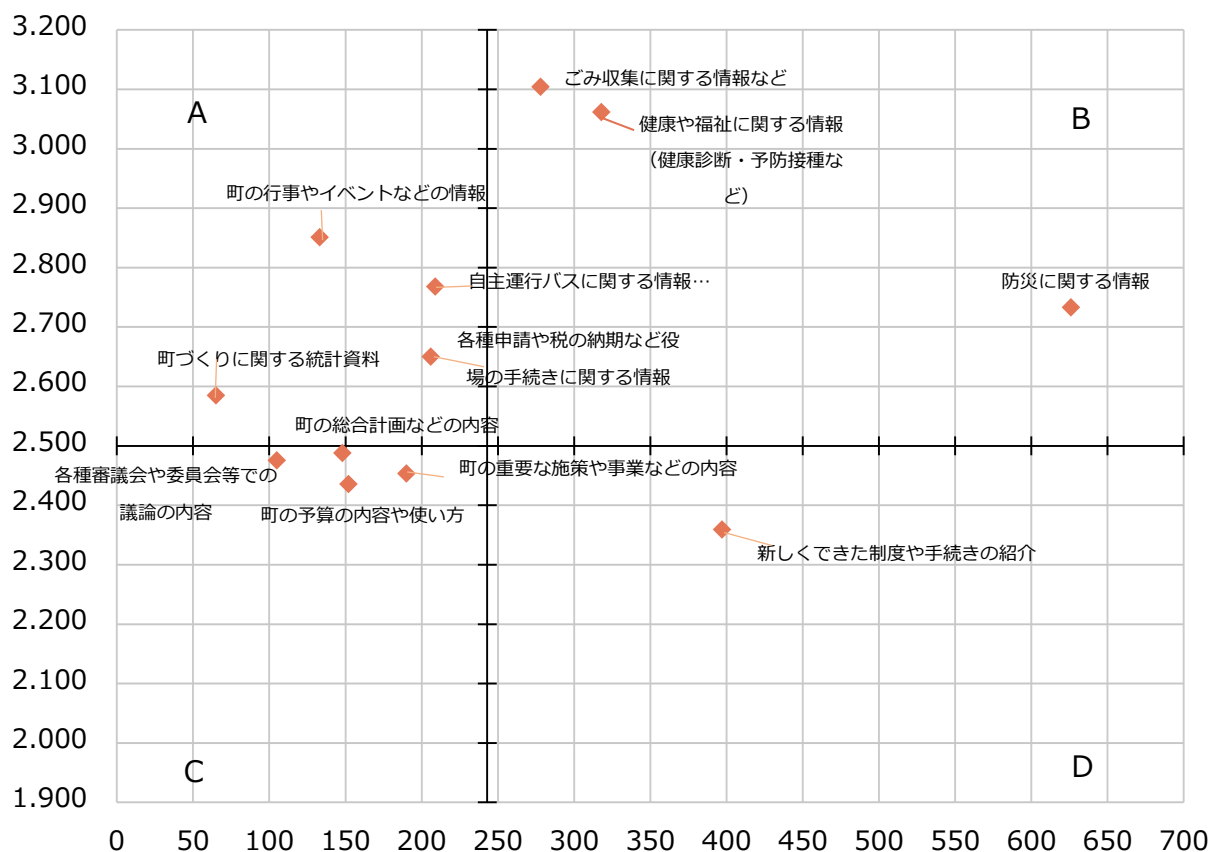
Aに分類される施策	Bに分類される施策
<ul style="list-style-type: none"> ・スポーツ・レクリエーション活動 ・生涯学習 ・下水道の整備 ・町民活動・コミュニティ活動支援 ・障害者福祉 ・人権教育、啓発 ・文化・芸術活動 ・青少年の健全育成 ・学校教育 	
Cに分類される施策	Dに分類される施策
<ul style="list-style-type: none"> ・観光振興 ・行財政改革 ・男女共同参画の促進 ・環境問題 ・地産地消 	<ul style="list-style-type: none"> ・経済の活性化 ・道路・橋梁の整備 ・安心安全のまちづくり（高台移転） ・雇用の促進 ・公共交通体系の整備・地域資源を活かしたまちづくり ・若者定住・移住対策 ・保健医療・健康づくり ・高齢者福祉 ・児童・福祉子育て支援



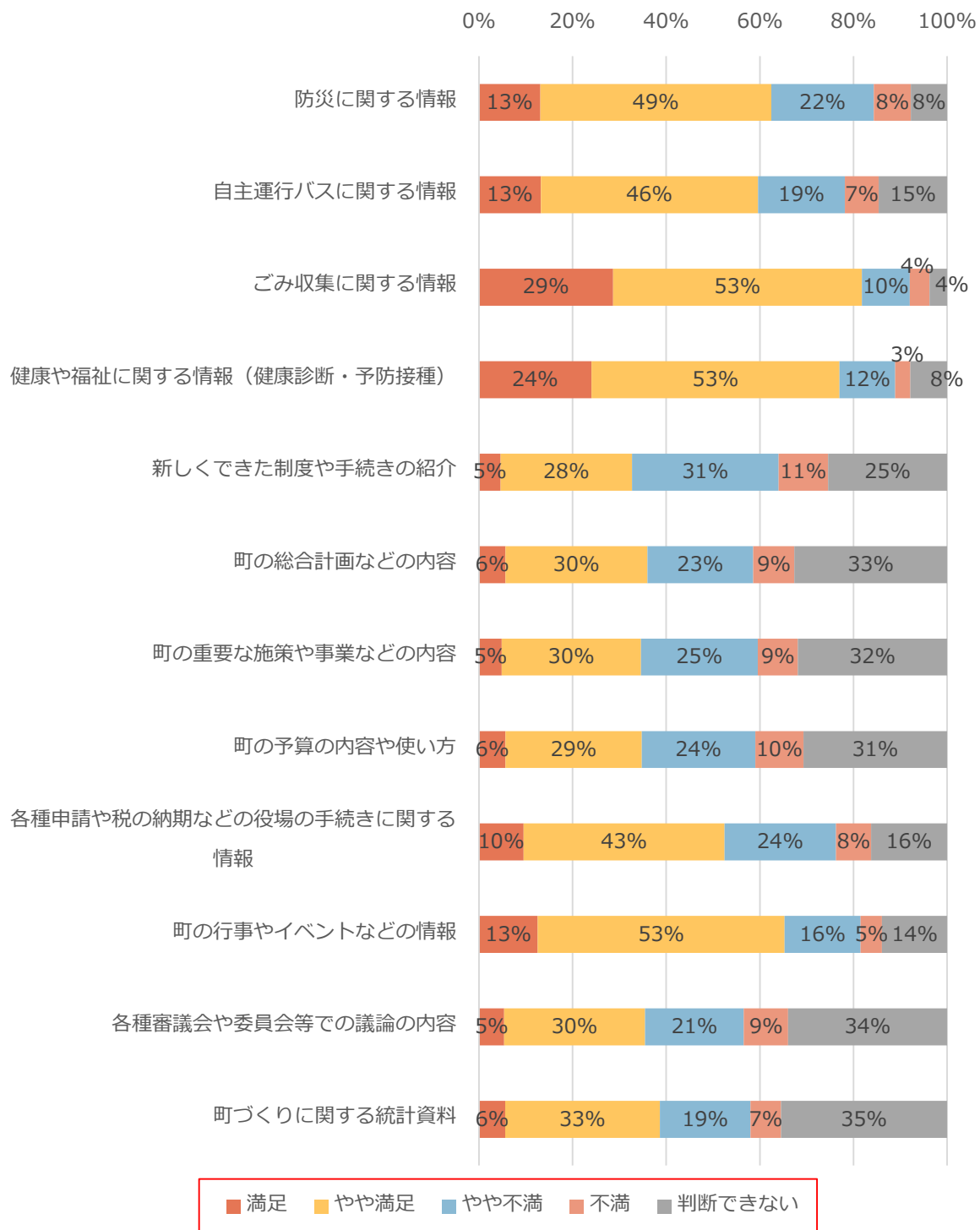
問3 南伊勢町が住民のみなさんに発信するまちづくりの情報等についてお尋ねします。

(14) あなたは、まちづくりについて、役場はどのようなことを町民の皆さんにお知らせすべきだと思いますか？「今後の重要度」「現在の満足度」をお答えください。

➤ 南伊勢町が住民のみなさんに発信する情報についての分布図



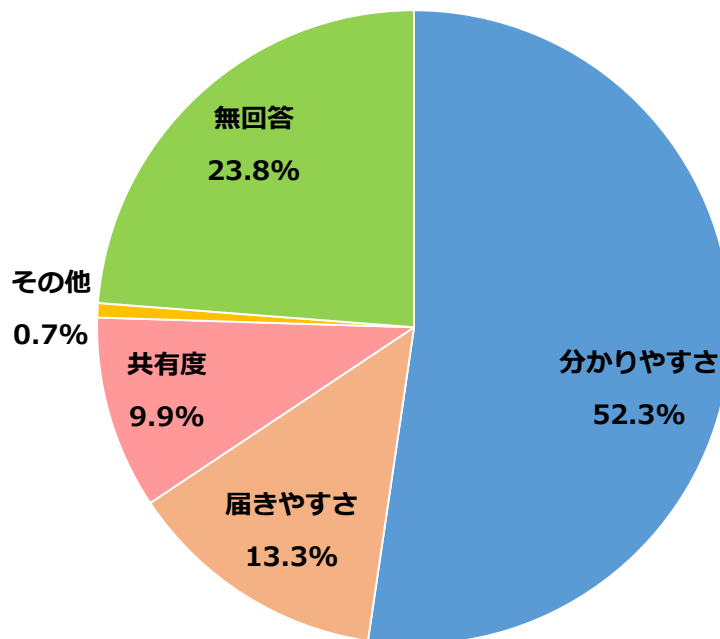
Aに分類される情報	Bに分類される情報
<ul style="list-style-type: none"> 町の行事やイベントなどの情報 自主運行バスに関する情報など 各種申請や税の納期など役場の手続きに関する情報 町づくりに関する統計資料 	<ul style="list-style-type: none"> 健康や福祉に関する情報 (健康診断・予防接種など) ごみ収集に関する情報など 防災に関する情報
Cに分類される情報	Dに分類される情報
<ul style="list-style-type: none"> 町の予算の内容や使い方 各種審議会や委員会等での議論の内容 町の総合計画などの内容 町の重要な施策や事業などの内容 	<ul style="list-style-type: none"> 新しくできた制度や手続きの紹介



(15) あなたは、町が発信するまちづくりの情報について何が重要だと思いますか。

- まちづくりの情報について重要なのは、「分かりやすさ」と回答された方で約52%と最も多く、次に多いのが「無回答」と回答された方で23%となっています。

項目	人数	割合 (%)
分かりやすさ	856	52.3
届きやすさ	218	13.3
共有度	161	9.9
その他	12	0.7
無回答	389	23.8
計	1636	100

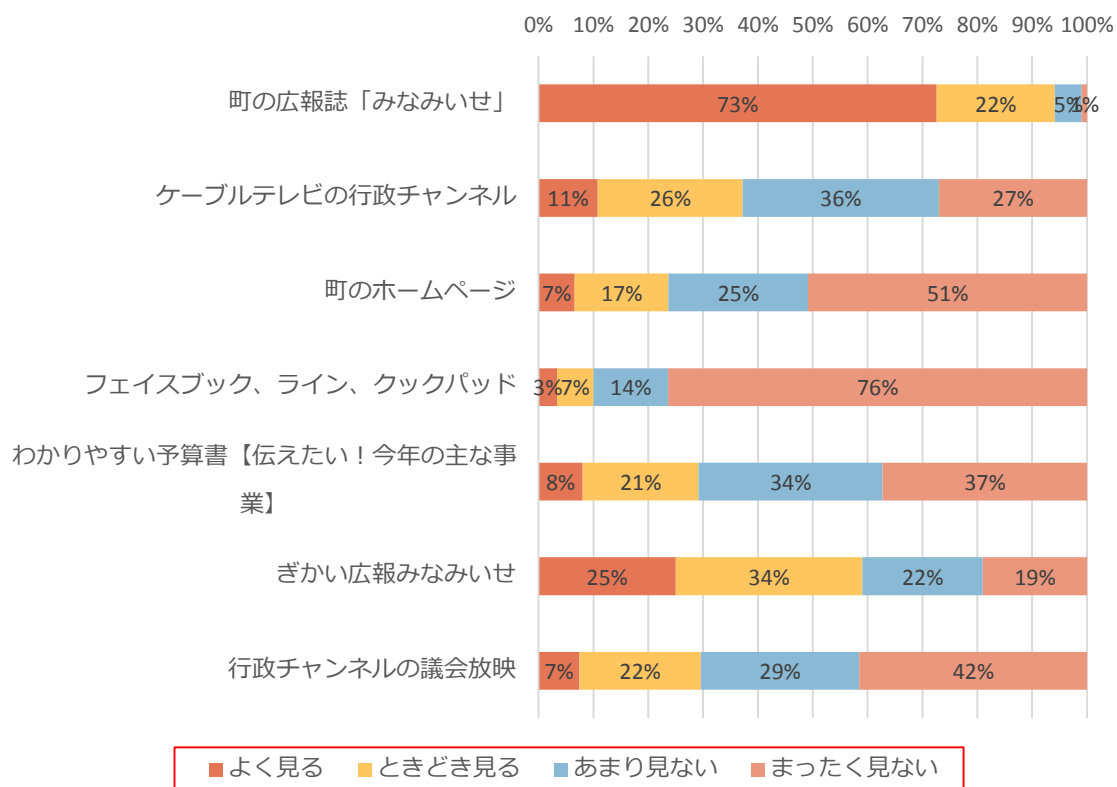


(16) ①あなたは、町から情報提供される媒体についてどう感じていますか。
(見る頻度)

- 「町の広報誌みなみいせ」を「よく見る」と答えた回答者が最も多くなっており、次に多いのが「ぎかい広報みなみいせ」と回答された方で約25%となっていることがわかります。

項目	よく見る	ときどき見る	あまり見ない	まったく見ない	無回答
町の広報誌「みなみいせ」	1051	312	71	14	188
ケーブルテレビの行政チャンネル	145	355	481	363	292
町のホームページ	82	213	317	634	390
フェイスブック、ライン、クックパッド	37	74	151	847	527
わかりやすい予算書【伝えたい！今年の主な事業】	95	251	398	442	450
ぎかい広報みなみいせ	326	444	286	248	332
行政チャンネルの議会放映	96	286	373	536	345

※N=1636

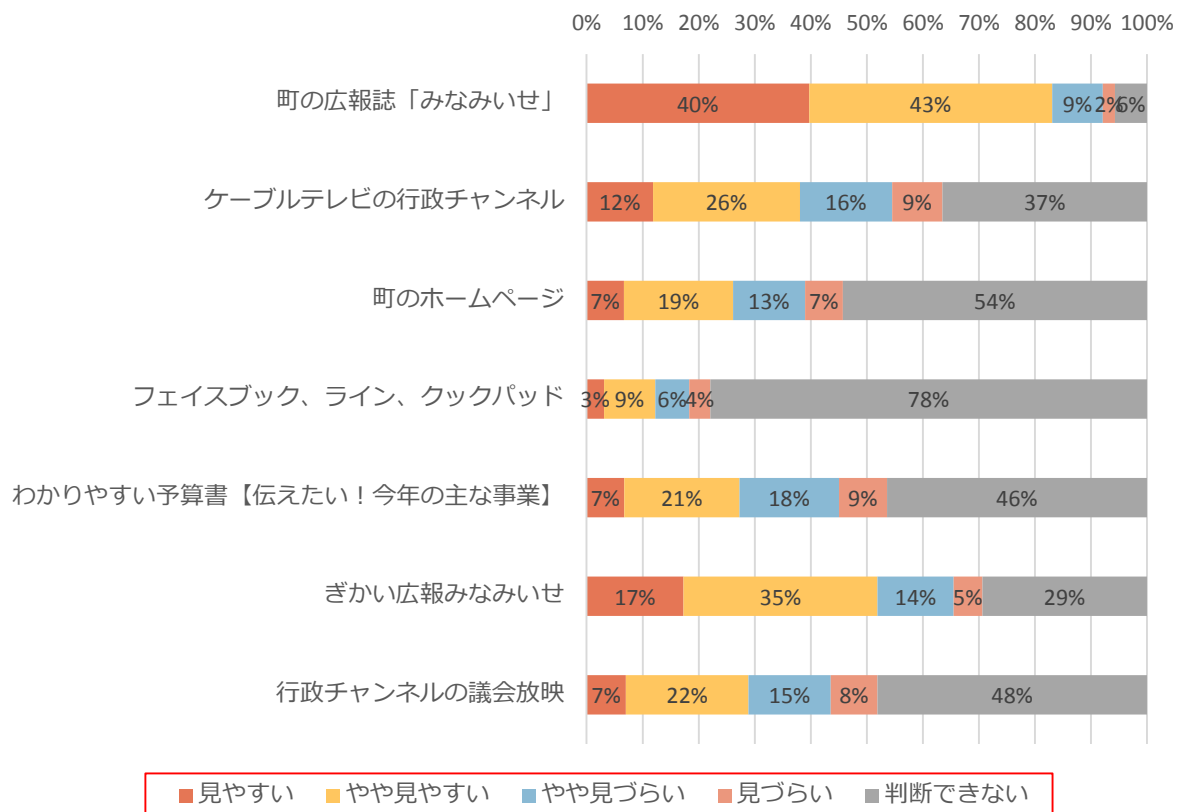


(16) ②あなたは、町から情報提供される媒体についてどう感じていますか。
(見やすさ)

- 「町の広報みなみいせ」を「見やすい」「やや見やすい」と回答された方が最も多く、次に多いのが「フェイスブック、ライン、クックパッド」を「判断できない」回答された方となっています。

項目	見やすい	やや見やすい	やや見づらい	見づらい	判断できない	無回答
町の広報誌「みなみいせ」	499	545	114	27	72	379
ケーブルテレビの行政チャンネル	124	274	172	94	382	590
町のホームページ	60	176	116	61	490	733
フェイスブック、ライン、クックパッド	24	71	47	29	604	861
わかりやすい予算書【伝えたい！今年の主な事業】	63	192	166	80	434	701
ぎかい広報みなみいせ	176	352	138	52	299	619
行政チャンネルの議会放映	68	212	142	81	466	667

※N=1636

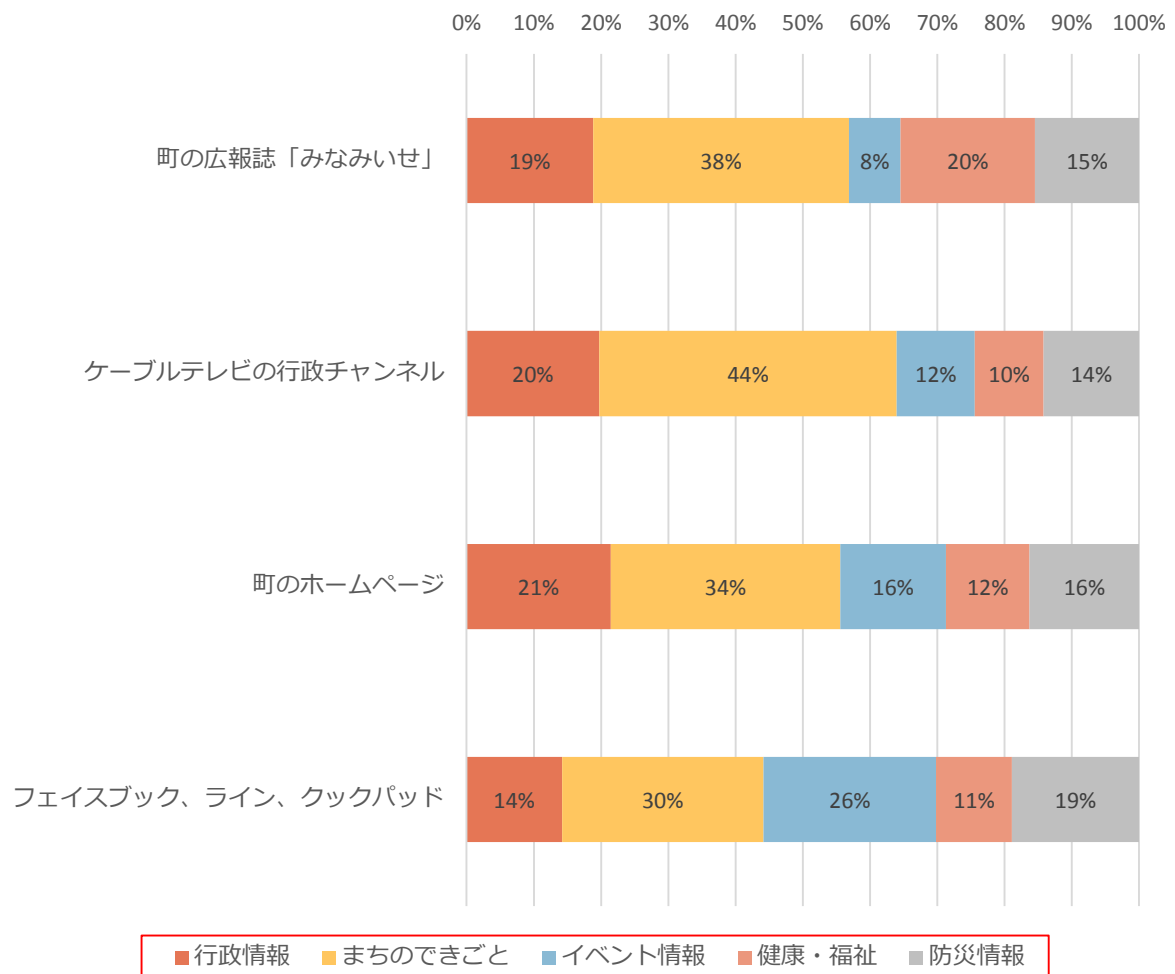


(16) ③あなたは、町から情報提供される媒体についてどう感じていますか。
(知りたい情報)

- 知りたい情報として「まちのできごと」と回答された方が最も多くなっており、次に「行政情報」、「防災情報」になっています。

項目	行政情報	まちのできごと	イベント情報	健康・福祉	防災情報	無回答
町の広報誌「みなみいせ」	230	464	94	244	189	415
ケーブルテレビの行政チャンネル	168	377	99	87	121	784
町のホームページ	138	220	101	80	105	992
フェイスブック、ライン、クックパッド	63	133	114	50	84	1192

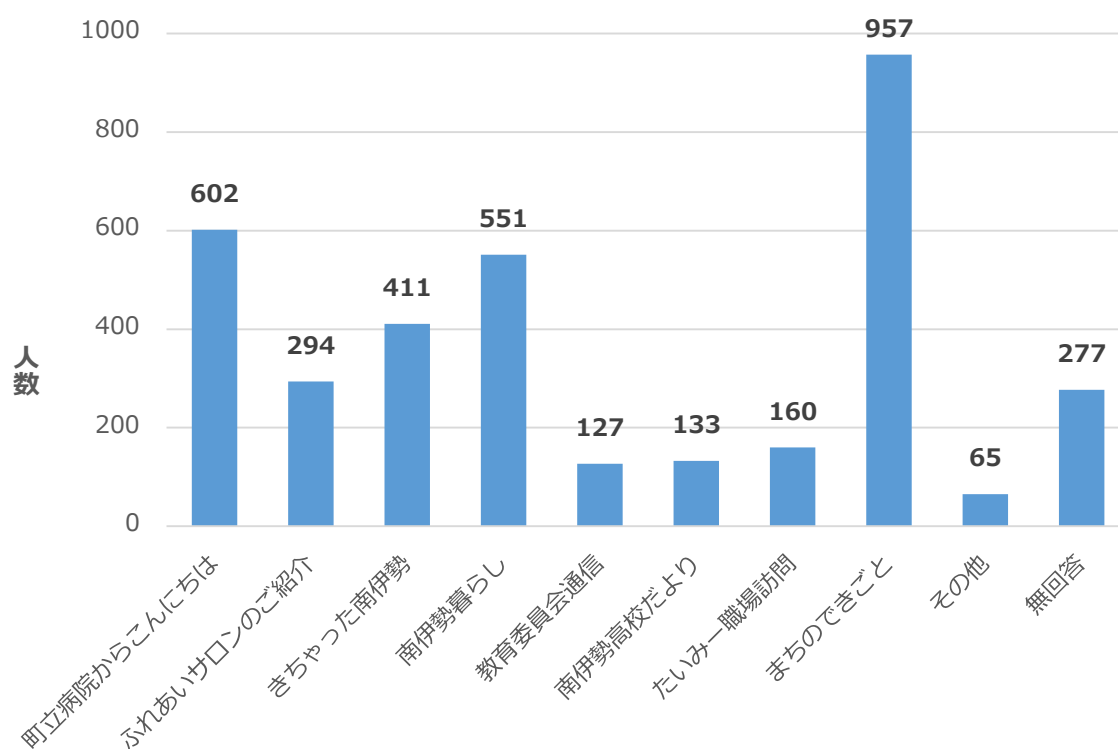
※N=1636



(17) あなたが広報みなみいせで毎月読みたいと思う記事はなんですか。

- 毎月読みたいと思うものとして、「まちのできごと」と回答された方が最も多くなっており、次に「町立病院からこんにちは」、「南伊勢暮らし」になっています。

項目	人数	割合 (%)
町立病院からこんにちは	602	16.9
ふれあいサロンのご紹介	294	8.2
きちやった南伊勢	411	11.5
南伊勢暮らし	551	15.3
教育委員会通信	127	3.6
南伊勢高校だより	133	3.7
たいみー職場訪問	160	4.5
まちのできごと	957	26.8
その他	65	1.8
無回答	277	7.7
計	3577	100

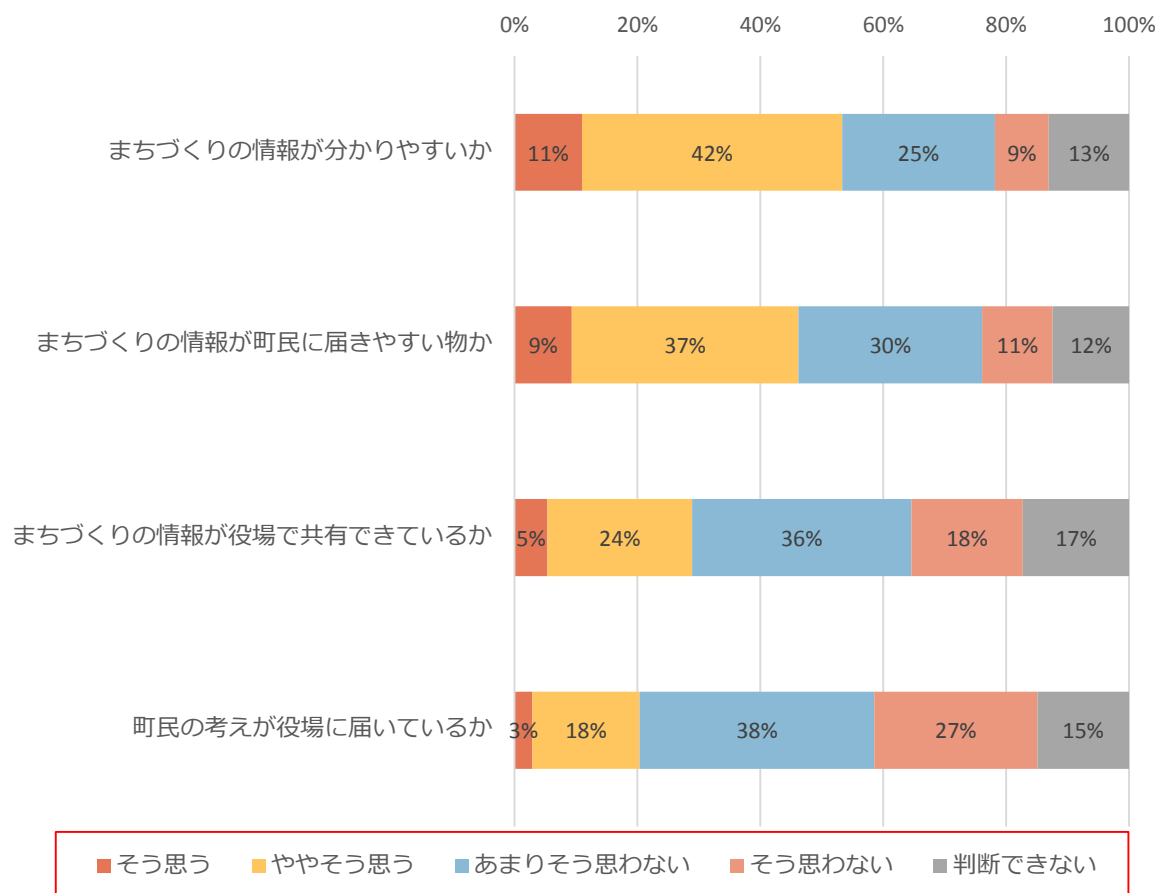


(18) 町が発信するまちづくりの情報について考えに合うものをお答えください。

- 「まちづくりの情報が分かりやすいか」を「そう思う」、「ややそう思う」と回答された方が約53%となっています。「まちづくりの情報が町民に届けやすい物か」を「そう思う」、「ややそう思う」と回答された方で46%となっていることがわかります。

項目	そう思う	やや そう思う	あまりそ う思わな い	そう思わ ない	判断 できない	無回答
分かりやすいか	150	580	340	120	179	267
町民に届けやすい物か	125	495	401	154	167	294
役場で共有できているか	71	313	474	241	230	307
町民の考えが役場に届いているか	39	238	519	361	203	276

※N=1636

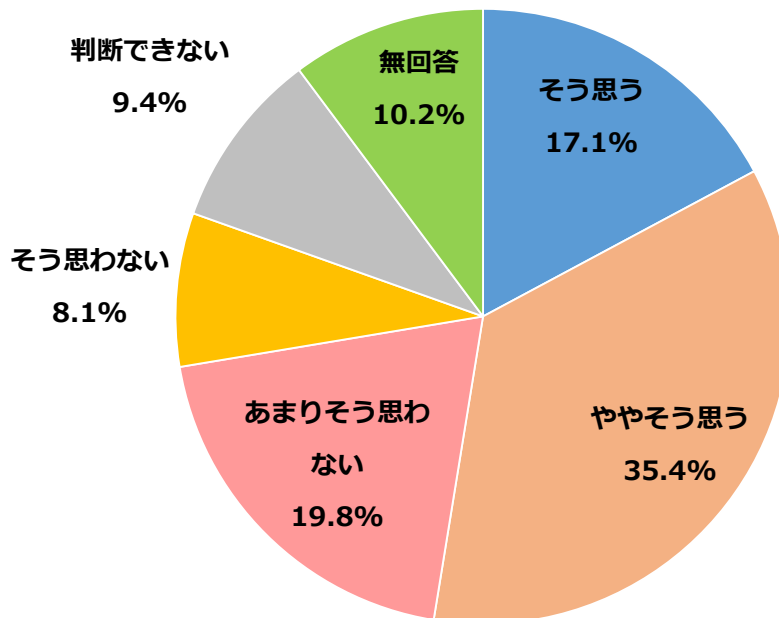


問4 南伊勢町が行う行政経営改革の推進についてお尋ねします。

(19) あなたは役場が町民の皆さんにとって信頼できる所となっていると思いますか。

- 「ややそう思う」と回答された方が最も多く、約35%となっており、次に多いのが「あまりそう思わない」と回答された方で約19%となっていることがわかります。

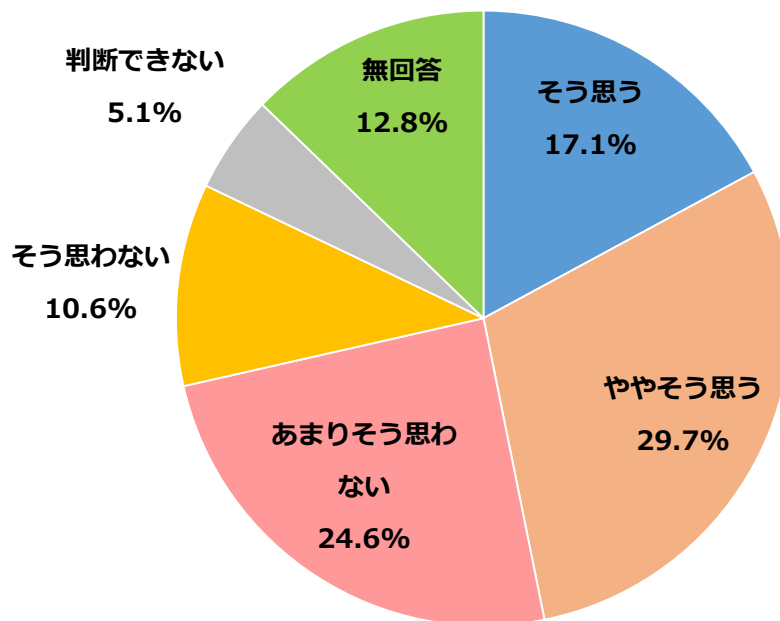
項目	人数	割合 (%)
そう思う	281	17.1
ややそう思う	579	35.4
あまりそう思わない	324	19.8
そう思わない	132	8.1
判断できない	153	9.4
無回答	167	10.2
計	1636	100



(20) 役場への相談は気軽にできますか。

- 「ややそう思う」と回答された方が約29%と最も多く、次に多いのが「あまりそう思わない」と回答された方で約24%となっていることがわかります。

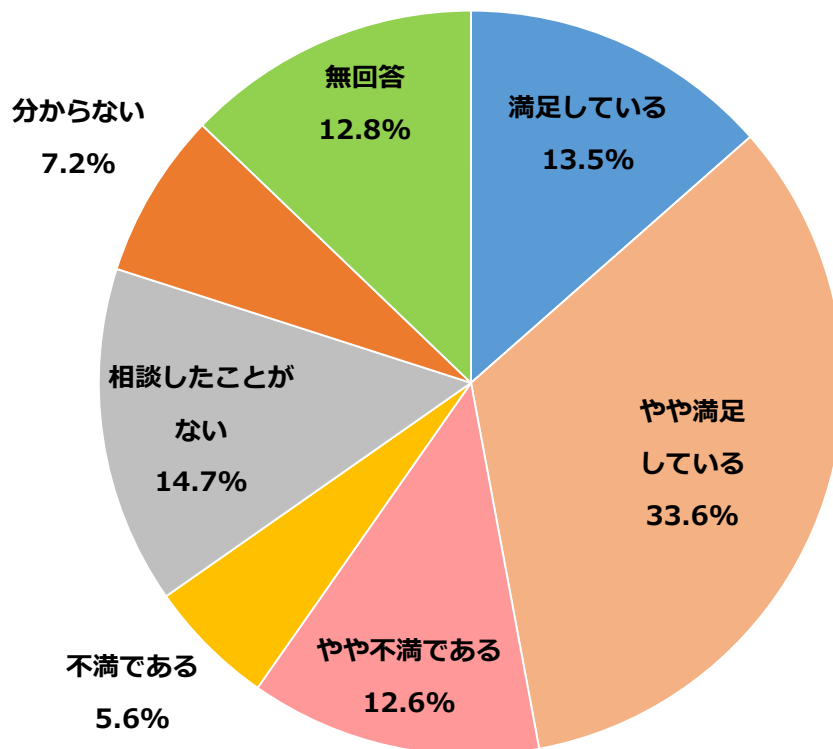
項目	回答数	割合 (%)
そう思う	280	17.1
ややそう思う	486	29.7
あまりそう思わない	403	24.6
そう思わない	174	10.6
判断できない	84	5.2
無回答	209	12.8
計	1636	100



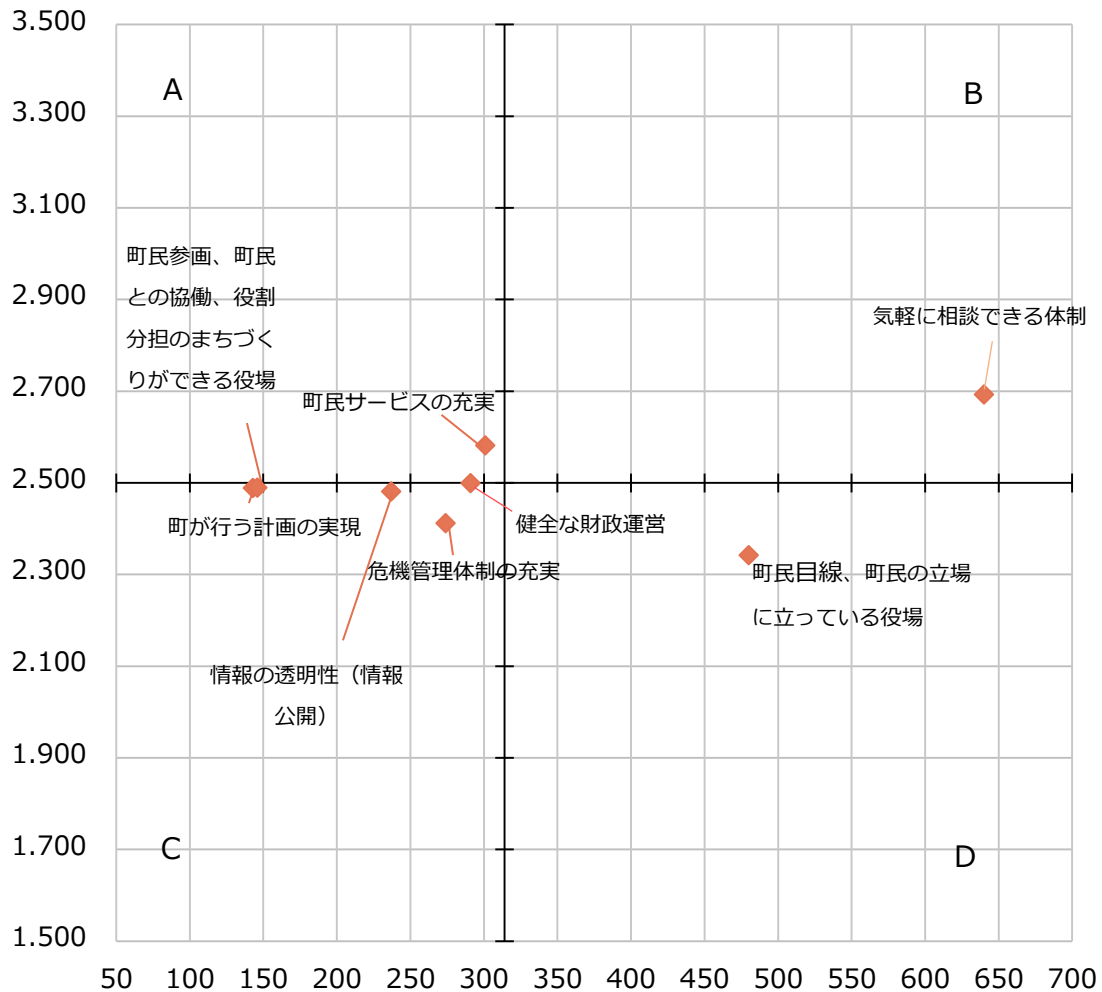
(21) 役場への相談や問い合わせの対応に関する満足度はどう感じていますか。

- 「やや満足している」と回答された方が約33%と最も多くなっており、次に多いのが「相談したことがない」と回答された方で約14%となっていることがわかります。

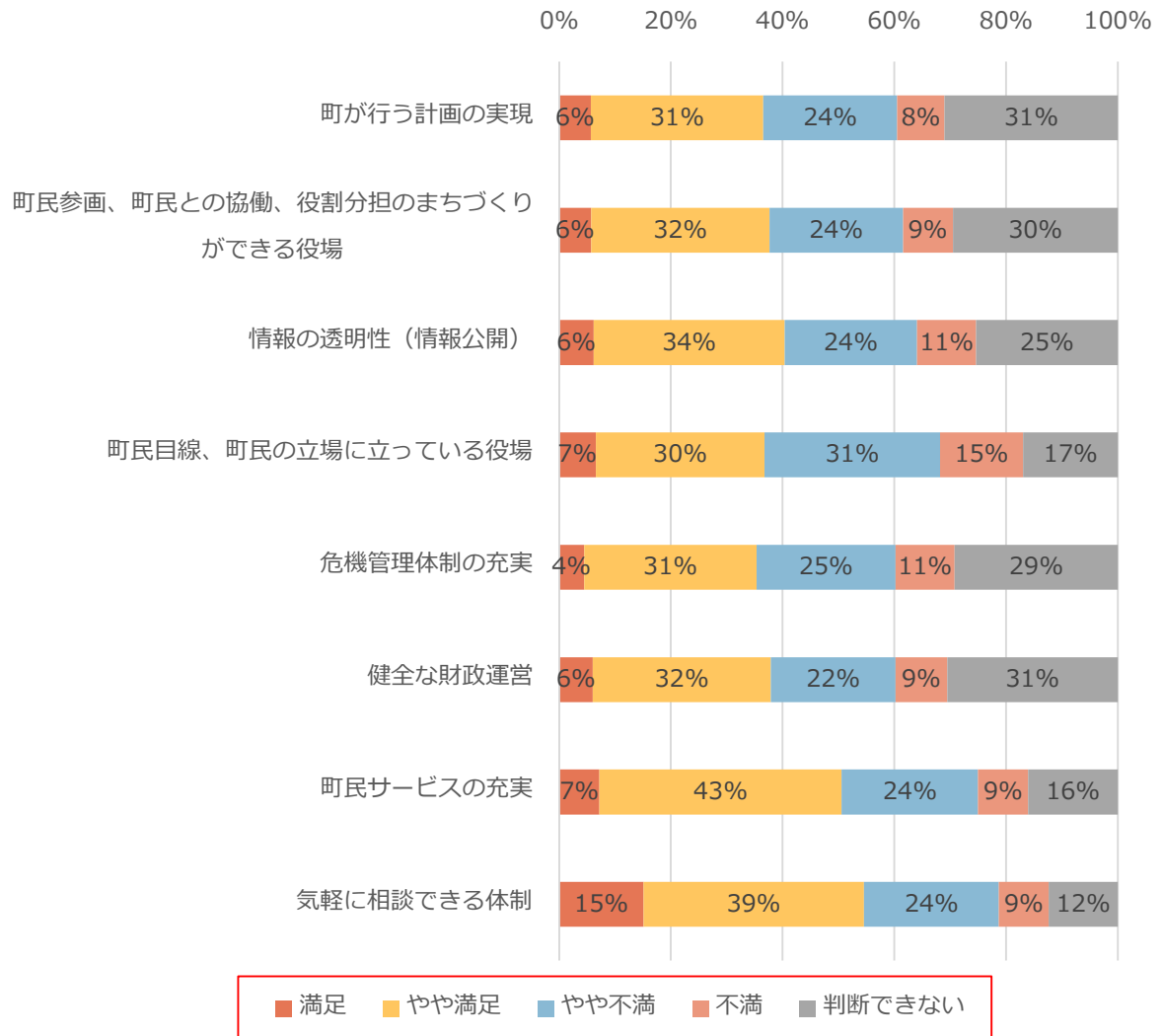
項目	回答数	割合 (%)
満足している	221	13.5
やや満足している	549	33.6
やや不満である	207	12.6
不満である	91	5.6
相談したことがない	240	14.7
わからない	118	7.2
無回答	210	12.8
計	1636	100



(22) あなたは、町民の皆さんにとって信頼できる役場には何が重要だと考えますか。またその項目に対する現在の満足度はいかがですか。



Aに分類される役場体制	Bに分類される役場体制
<ul style="list-style-type: none"> 町民サービスの充実 	<ul style="list-style-type: none"> 気軽に相談できる体制
Cに分類される役場体制	Dに分類される役場体制
<ul style="list-style-type: none"> 情報の透明性 (情報公開) 町が行う計画の実現 危機管理体制の充実 健全な財政運営 町民参画、町民との協働、役割分担のまちづくりができる役場 	<ul style="list-style-type: none"> 町民目線、町民の立場に立っている役場



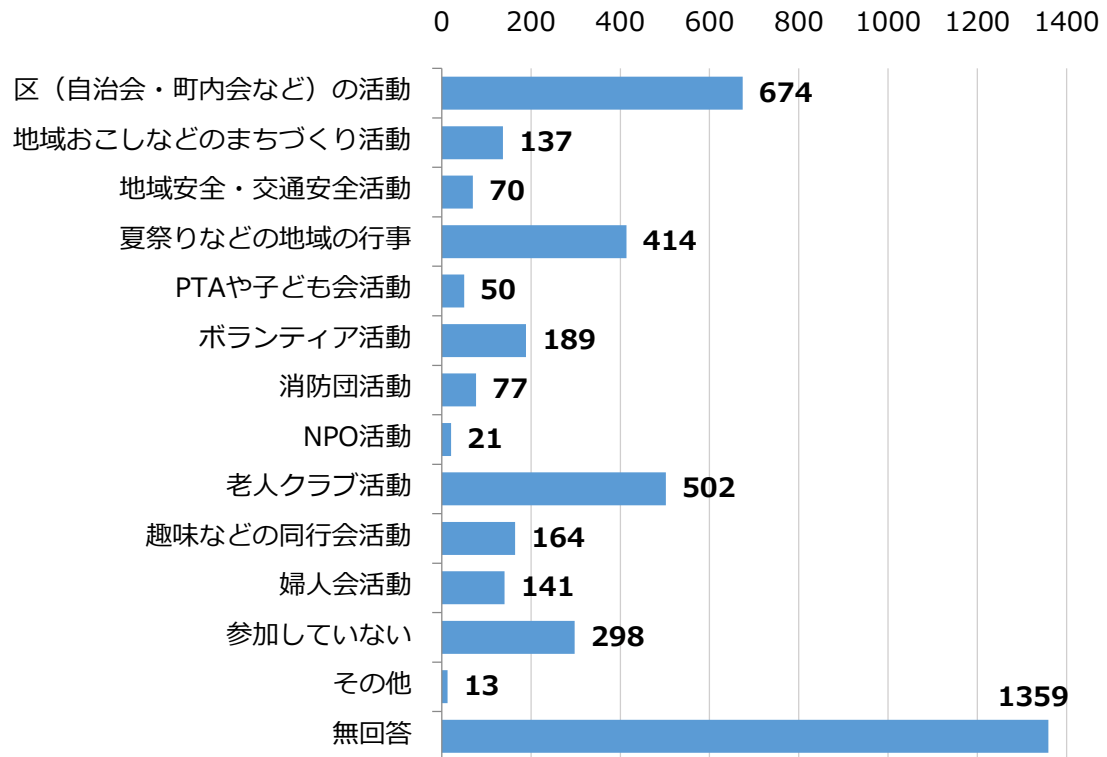
問5 南伊勢町が行う「協働によるまちづくり」についてお尋ねします。

(23) あなたがお住まいの地域において参加されている活動はどのような活動ですか。次の中から選んでください。

- 「無回答」の方が33%と最も多く、次に多いのが「区（自治会・町内会など）の活動」と回答した方が、約16%となっています。

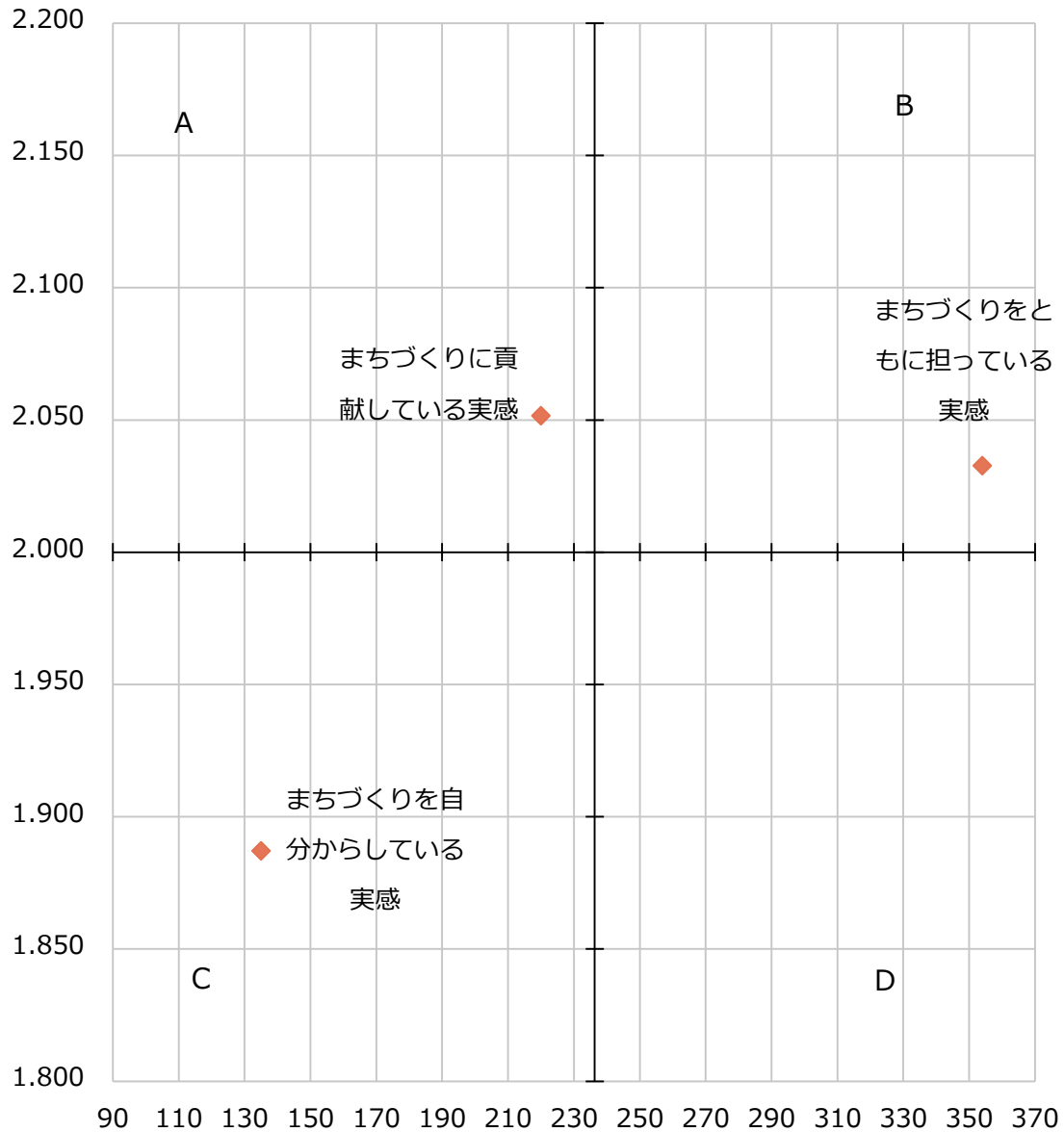
項目	人数	割合 (%)
区（自治会・町内会など）の活動	674	16.4
地域おこしなどのまちづくり活動	137	3.3
地域安全・交通安全活動	70	1.7
夏祭りなどの地域の行事	414	10.1
PTA や子ども会活動	50	1.2
ボランティア活動	189	4.6
消防団活動	77	1.9
NPO 活動	21	0.5
老人クラブ活動	502	12.2
趣味などの同好会活動	164	4.0
婦人会活動	141	3.4
参加していない	298	7.3
その他	13	0.3
無回答	1359	33.1
計	4109	100

※N=1636

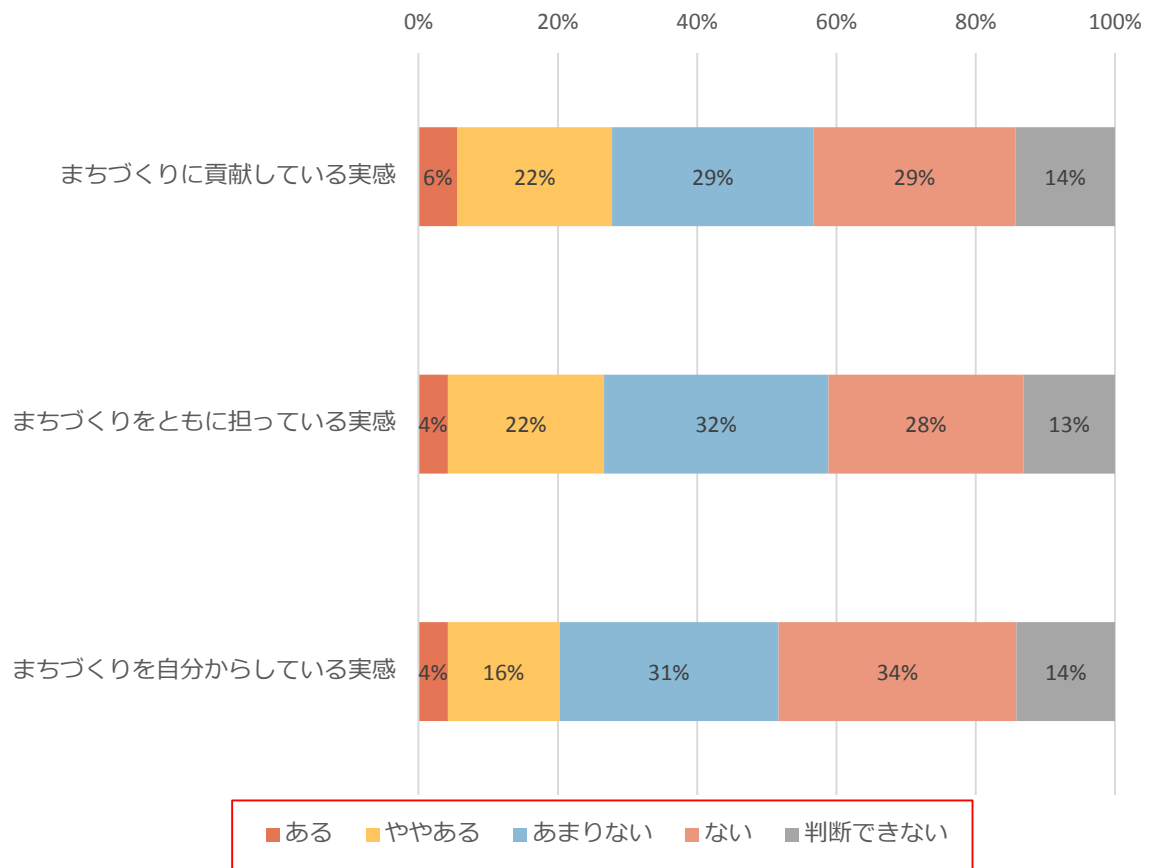


(24) あなたは、「協働によるまちづくり」について何が重要だと思えますか。またその実感はありますか。

➤ 協働によるまちづくりについての分布図



Aに分類される協働の実感	Bに分類される協働の実感
・まちづくりに貢献している実感	・まちづくりをともに担っている実感
Cに分類される協働の実感	Dに分類される協働の実感
・まちづくりを自分からしている実感	

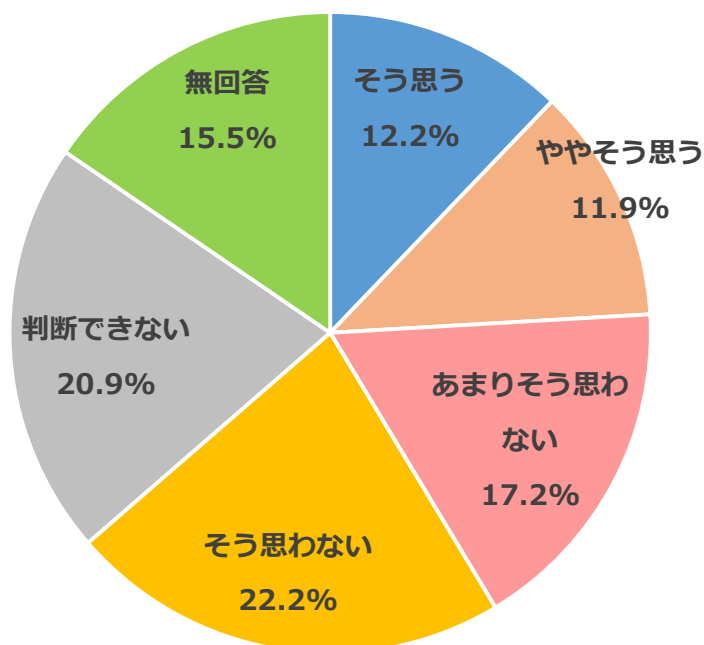


問6 災害時のための水門、樋門及び地籍調査についてお尋ねします。

(25) 高潮や洪水などの水害から生命や財産などが守れるよう、海岸や河川の水門、樋門などの操作について、常時閉鎖しておいたほうが良いと思いますか。

- 「そう思わない」と回答した方が22%と最も多く、次に多いのが「判断できない」と回答した方が、約20%となっています。

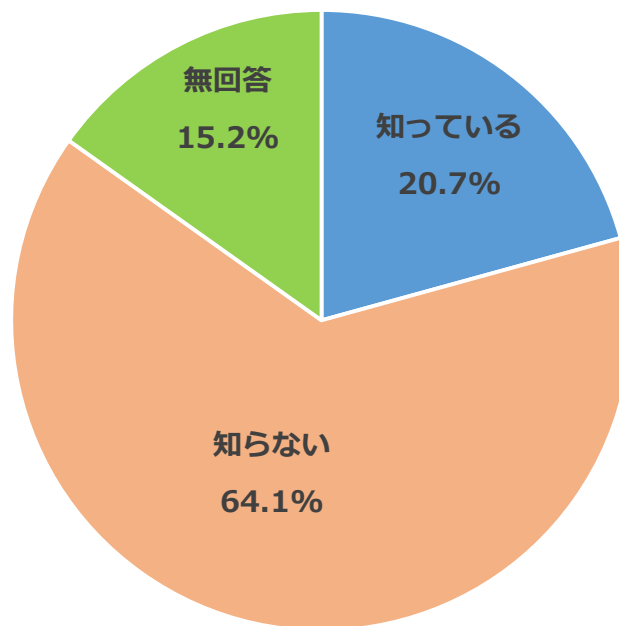
項目	人数	割合 (%)
そう思う	199	12.2
ややそう思う	195	11.9
あまりそう思わない	283	17.2
そう思わない	364	22.3
判断できない	342	20.9
無回答	253	15.5
計	1636	100



(26) 当町では、平成28年度から南海トラフを震源とする地震による津波水想定エリアの地籍調査を行っています。地籍調査を行った土地は、災害時に早期に復旧・復興が可能となります。あなたは地籍調査のことをご存知ですか。

- 「知らない」と回答した方が64%、「知っている」と回答した方が約20%となっています。

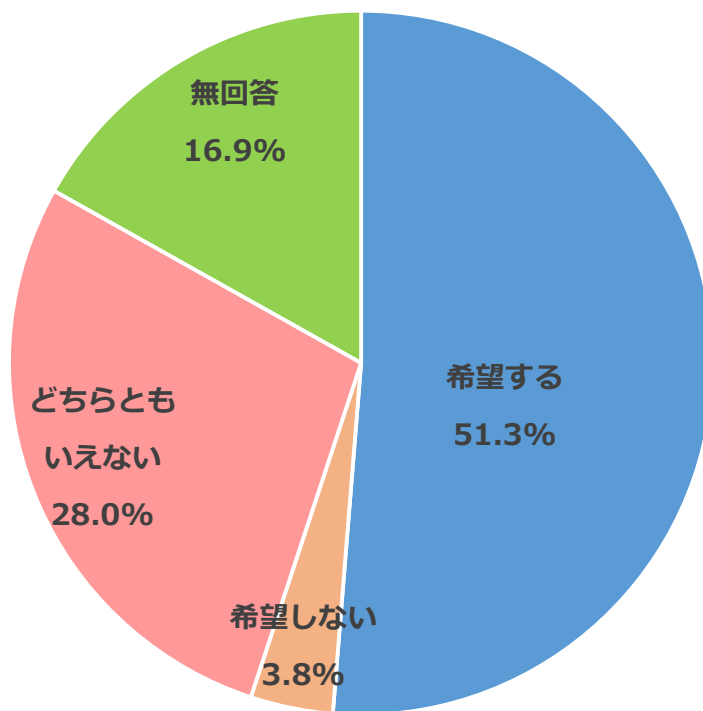
項目	人数	割合 (%)
知っている	339	20.7
知らない	1049	64.1
無回答	248	15.2
計	1636	100.0



(27) 現在、中津浜地区で地籍調査を実施していますが、あなたの住んでいる地区でも地籍調査の実施を希望したいですか。

- 「希望する」と回答した方が51%と最も多く、「どちらともいえない」と回答した方が、約28%となっています。

項目	人数	割合 (%)
希望する	839	51.3
希望しない	62	3.8
どちらともいえない	459	28.0
無回答	276	16.9
計	1636	100



參考資料

平成30年度 南伊勢町まちづくり町民意識調査

～南伊勢町のまちづくりに参加してください～

■アンケート調査ご協力をお願い

南伊勢町では、「町民起点のまちづくり」を基本理念に、「安全・安心を実現し、希望をもち誇れる南伊勢町」をめざす姿とする南伊勢町絆プラン（南伊勢町総合計画）の後期基本計画〔基本計画の期間：平成27年度～平成30年度〕を平成27年6月に策定し、まちづくりに取り組んでおります。

この調査は、町内の「広報みなみいせ」を配布している全世帯に戸別配布し、郵送での返信により、ご回答をお願いするものです。全世帯に配布することで、この調査が町民の皆さまにとって、まちづくりについて考えていただく機会になればと思います。

なお、ご回答いただきました内容はすべて統計的に処理を行い、その結果は、今後のまちづくりの基礎資料として使用し、個人が特定できる形での公表は一切行いませんので、皆さまのお考えを率直にご記入くださいますようお願いいたします。

設問数が多くお手数をおかけしますが、南伊勢町のよりよいまちづくりのため、ぜひご協力くださいますようお願い申し上げます。

平成30年12月 南伊勢町 行政経営課



ご記入後は、返信用封筒（調査票の入っていた封筒）に入れて**1月31日（木）**までにポストに投函してください。切手は不要です。



■ご記入にあたって

- ① 本アンケート調査は1世帯に1通お送りしています。ご家族のどなたでも結構ですので、代表としてご回答ください。
- ② お答えは、あてはまるご回答の番号に○印を付けてください。例えば、「○は1つ」や「それぞれ1つ」と回答の数が指定されている質問がありますので、それぞれ指定の数を選んでください。また、「その他」にあてはまる場合は、具体的な内容を（ ）に記入してください。
- ③ ご記入後は、返信用封筒（調査票の入っていた封筒）にこの調査票を入れて、**1月31日（木）**までに、お近くのポストにご投函ください。切手は不要です。

【お問い合わせ先】

南伊勢町役場 行政経営課 政策係

〒516-0194 三重県度会郡南伊勢町五ヶ所浦3057

TEL : 0599-66-1366 (直通) FAX : 0599-66-1846

1 あなたご自身のことについてお尋ねします。^{たず}

問1 あなたの性別は？ (○は1つ)

1. 男 2. 女

問2 あなたの年齢は？ (○は1つ)

1. 10歳代 2. 20歳代 3. 30歳代 4. 40歳代 5. 50歳代
6. 60歳代 7. 70歳代 8. 80歳以上

問3 あなたの現在の健康状態はいかがですか？ (○は1つ)

1. よい 2. まあまあよい 3. ふつう 4. あまりよくない 5. よくない

問4 あなたの職業は？ (○は1つ)

1. 会社員 2. 農林水産業 3. 自営業（農林水産業以外） 4. 団体職員
5. 公務員 6. 自由業 7. パート・アルバイト 8. 専業主婦
9. 学生 10. 無職 11. その他

問5 通勤、通学先の所在地は？【問4で8、10と答えた方以外】 (○は1つ)

1. 町内 2. 伊勢市 3. 志摩市 4. 度会町 5. 大紀町
6. 1から5以外の県内市町（市町名： ）

問6 あなたの住んでいる地区は？ (○は1つ)

1. 五ヶ所地区（切原・五ヶ所浦・船越・中津浜浦・飯満）
2. 穂原地区（内瀬・伊勢路・斎田・始神・押渕）
3. 南海地区（迫間浦・相賀浦・礪浦）
4. 宿田曾地区（宿浦・田曾浦）
5. 神原地区（神津佐・泉・下津浦・木谷）
6. 島津地区（棚橋竈・新桑竈・古和浦・栃木竈・小方竈・方座浦）
7. 吉津地区（神前浦・村山・伊勢地・河内）
8. 鵜倉地区（東宮・奈屋浦・贅浦・槌柄浦）
9. 中島地区（道方・大江・道行竈・阿曾浦・大方竈）

問7 あなたの居住状況は？ (○は1つ)

1. 生まれてからずっと南伊勢町に住んでいる
2. 南伊勢町で生まれたが、町外に住んでいたことがある
3. 県内の他市町から転入してきた
4. 県外から転入してきた



今ここ

始

終

問 8 あなたは南伊勢町にお住まいになって何年になりますか？ (○は1つ)

- | | | |
|---------------|---------------|--------------|
| 1. 1年未満 | 2. 1年以上5年未満 | 3. 5年以上10年未満 |
| 4. 10年以上20年未満 | 5. 20年以上30年未満 | 6. 30年以上 |

※問7で 2 と答えた方は、南伊勢町に戻ってきてからの年数でお答えください。

問 9 あなたの世帯構成は？ (○は1つ)

- | | | | |
|-------------|-----------------|---------------|----------------|
| 1. 単身世帯 | 2. 夫婦のみ | 3. 二世帯世帯 (親子) | 4. 三世帯世帯 (親子孫) |
| 5. 四世代以上の世帯 | 6. 兄弟姉妹など親族世帯のみ | 7. その他 | |

2 南伊勢町の住みやすさなどについてお尋ねします。

問 10 あなたは南伊勢町の住み心地について、どう感じていますか？ (○は1つ)

- | | |
|------------------|------------------|
| 1. 住みやすい | 2. どちらかといえば住みやすい |
| 3. どちらかといえば住みにくい | 4. 住みにくい |

問 11 あなたは、これからも南伊勢町に住み続けたいと思いますか？ (○は1つ)

1. ずっと住み続けたい
2. できるなら住み続けたい
3. いずれは引っ越したい
4. すぐにでも引っ越したい

問 12-① 町内の公園の設備についてどう感じますか？ (○は1つ)

1. 満足している
2. 不満である
3. 利用したことがない

問 12-② ①で【2. 不満である】と答えた方にお聞きします。どのような点が不満でしたか、公園名と具体的な内容をお書きください。

公園名：()

具体的にお書きください

[]

問13 あなたは、南伊勢町のまちづくりについて、今後どのような取り組みが重要になってくると考えますか。今後の重要度が高いと思うものに✓を入れてください。(複数回答可) また、その項目に対する現在の満足度をあなたのお考えに合うものから1つ選び、番号を○で囲んでください。	重要度が高いもの ✓	現在の満足度				
		満足	やや満足	やや不満	不満	判断できない
若者定住・移住対策		4	3	2	1	0
経済の活性化		4	3	2	1	0
高齢者福祉		4	3	2	1	0
保険医療・健康づくり		4	3	2	1	0
雇用の促進		4	3	2	1	0
安心安全のまちづくり(高台移転含)		4	3	2	1	0
道路・橋梁の整備		4	3	2	1	0
地域資源を活かしたまちづくり		4	3	2	1	0
公共交通の整備・移動手段の確保		4	3	2	1	0
児童福祉・子育て支援		4	3	2	1	0
学校教育		4	3	2	1	0
地産地消		4	3	2	1	0
観光振興		4	3	2	1	0
環境問題		4	3	2	1	0
障がい者福祉		4	3	2	1	0
行財政改革		4	3	2	1	0
下水道の整備		4	3	2	1	0
青少年の健全育成		4	3	2	1	0
町民活動・コミュニティ活動支援		4	3	2	1	0
スポーツ・レクリエーション活動		4	3	2	1	0
生涯学習		4	3	2	1	0
男女共同参画の促進		4	3	2	1	0
文化・芸術活動		4	3	2	1	0
人権教育・啓発		4	3	2	1	0
その他何かございましたらお書きください。						



3 南伊勢町が住民のみなさんに発信するまちづくりの情報（※）についてお尋ねします。

※このアンケートでの「まちづくりの情報」とは、下記の間14における町が発信する全ての項目を指すこととします。

間14 あなたは、まちづくりについて、役場はどのようなことを町民の皆さんにお知らせすべきだと思いますか。今後の重要度が高いと思うものに✓を入れてください。（複数回答可） また、その項目に対する現在の満足度をあなたのお考えに合うものから1つ選び、番号を○で囲んでください。	重要度が高いもの ✓	現在の満足度				
		満足	やや満足	やや不満	不満	判断できない
防災に関する情報		4	3	2	1	0
自主運行バスに関する情報など		4	3	2	1	0
ごみ収集に関する情報など		4	3	2	1	0
健康や福祉に関する情報（健康診断・予防接種など）		4	3	2	1	0
新しくできた制度や手続きの紹介		4	3	2	1	0
町の総合計画などの内容		4	3	2	1	0
町の重要な施策や事業などの内容		4	3	2	1	0
町の予算の内容や使い方		4	3	2	1	0
各種申請や税の納期など役場の手続きに関する情報		4	3	2	1	0
町の行事やイベントなどの情報		4	3	2	1	0
各種審議会や委員会等での議論の内容		4	3	2	1	0
町づくりに関する統計資料		4	3	2	1	0
その他何かございましたらお書きください。						

間15 あなたは町が発信するまちづくりの情報（※）について何が重要だと思いますか。次の中から選んで下さい。（○は1つ）

1. 分かりやすさ
2. 届きやすさ
3. 共有度
4. その他（具体的にお書きください）

[]

※「まちづくりの情報」については間14参照

問16 あなたは、町から情報提供される媒体についてどう感じていますか。以下の全ての項目の「見る頻度」、「見やすさ」と「知りたい情報」について、あなたのお考えに合うものをそれぞれ1つずつ選び、番号を○で囲んでください。	見る頻度				見やすさ					知りたい情報				
	よく見る	ときどき見る	あまり見ない	まったく見ない	見やすい	やや見やすい	やや見づらい	見づらい	判断できない	行政情報	まちなのできごと	イベント情報	健康・福祉	防災情報
町の広報紙「みなみいせ」	4	3	2	1	4	3	2	1	0	1	2	3	4	5
ケーブルテレビの行政チャンネル	4	3	2	1	4	3	2	1	0	1	2	3	4	5
町のホームページ	4	3	2	1	4	3	2	1	0	1	2	3	4	5
フェイスブック・ライン Facebook・Line クックパッド	4	3	2	1	4	3	2	1	0	1	2	3	4	5
わかりやすい予算書 【伝えたい！今年の主な事業】	4	3	2	1	4	3	2	1	0					
ぎかい広報みなみいせ	4	3	2	1	4	3	2	1	0					
行政チャンネルの議会放映	4	3	2	1	4	3	2	1	0					

問16に関して、ご意見等あればお書きください。



問17 あなたが広報みなみいせで毎月読みたいと思う記事はなんですか。次の中から選んでください。(○はいくつでも)

- 1. 町立病院からこんにちは
- 2. ふれあいサロンのご紹介
- 3. きちゃった南伊勢
- 4. 南伊勢暮らし
- 5. 教育委員会通信
- 6. 南伊勢高校だより
- 7. たいみー職場訪問
- 8. まちのできごと
- 9. その他（具体的にお書きください）

[]

問18

町が発信するまちづくりの情報（※）について、以下の全ての項目であなたのお考えに合うものを1つずつ選び、番号を○で囲んでください。

あなたは、町が発信するまちづくりの情報が分かりやすいと思いますか？

あなたは、町が発信するまちづくりの情報が町民の皆さんに届きやすいものとなっていると思いますか？

あなたは、町が発信するまちづくりの情報が町民の皆さんと役場で共有できていると思いますか？

あなたは町民の皆さんの考えが役場に届いていると思いますか？

そう思う	ややそう思う	あまりそう思わない	そう思わない	判断できない
4	3	2	1	0
4	3	2	1	0
4	3	2	1	0
4	3	2	1	0

※「まちづくりの情報」については問14参照

ぎょうせいけいえいかいかく たず

4 南伊勢町が行う行政経営改革の推進についてお尋ねします。

問19 あなたは、役場が町民の皆さんにとって信頼できる場所となっていると思いますか？(○は1つ)

- 1. そう思う
- 2. ややそう思う
- 3. あまりそう思わない
- 4. そう思わない
- 5. 判断できない

問20 役場への相談は気軽にできますか？ (○は1つ)

1. そう思う 2. ややそう思う 3. あまりそう思わない 4. そう思わない
5. 判断できない

問21 役場への相談や問い合わせの対応に関する満足度はどう感じていますか？ (○は1つ)

1. 満足している 2. やや満足している 3. やや不満である
4. 不満である 5. 相談したことが無い 6. わからない

問22 あなたは、町民の皆さんにとって信頼できる役場には何が重要だと考えますか、今後の重要度が高いと思うものに✓を入れてください。(複数回答可) また、その項目に対する現在の満足度をあなたのお考えに合うものから1つ選び、番号を○で囲んでください。	重要度が高いもの ✓	現在の満足度				
		満足	やや満足	やや不満	不満	判断できない
気軽に相談できる体制		4	3	2	1	0
町民サービスの充実		4	3	2	1	0
健全な財政運営		4	3	2	1	0
危機管理体制の充実		4	3	2	1	0
町民目線、町民の立場に立っている役場		4	3	2	1	0
情報の透明性 (情報公開)		4	3	2	1	0
町民参画、町民との協働、役割分担のまちづくりができる役場		4	3	2	1	0
町が行う計画の実現		4	3	2	1	0
その他何かございましたらお書きください						



5 南伊勢町が行う「^{きょうどう}協働によるまちづくり」について^{たず}お尋ねします。

問23 あなたがお住まいの地域において参加されている活動はどのような活動ですか。次の中から選んでください。(〇はいくつでも)

- 1. 区（自治会・町内会など）の活動
- 2. 地域おこしなどのまちづくり活動
- 3. 地域安全・交通安全活動
- 4. 夏祭りなどの地域の行事
- 5. PTAや子ども会活動
- 6. ボランティア活動
- 7. 消防団活動
- 8. NPO活動
- 9. 老人クラブ活動
- 10. 趣味などの同好会活動
- 11. 婦人会活動
- 12. 参加していない
- 13. その他（具体的にお書きください）

Large empty brackets for handwritten answers to question 23.

問24

あなたは、「協働によるまちづくり」について何が重要だと思いますか。また、その実感はありますか。今後の重要度が高いと思うものに[✓]を入れてください。(複数回答可)
また、その項目に対する現在の実感度をあなたのお考えに合うものから1つ選び、番号を〇で囲んでください。

重要度が高いもの [✓]	実感度				
	ある	ややある	あまりない	ない	判断できない
まちづくりを自分からしている実感	4	3	2	1	0
まちづくりをともに担っている実感	4	3	2	1	0
まちづくりに貢献している実感	4	3	2	1	0

6 災害時のための^{すいもん ひもん}水門、^{ちせきちょうさ}樋門及び^{たず}地籍調査についてお尋ねします。

問25 高潮や洪水などの水害から生命や財産などが守れるよう、海岸や河川の水門、樋門などの操作について、常時閉鎖しておいたほうが良いと思いますか。

- 1. そう思う
- 2. ややそう思う
- 3. あまりそう思わない
- 4. そう思わない
- 5. 判断できない

問26 当町では、平成28年度から南海トラフを震源とする地震による津波水想定エリアの地籍調査を行っています。地籍調査を行った土地は、災害等に早期に復旧・復興が可能となります。あなたは、地籍調査のことをご存知ですか。

1. 知っている 2. 知らない

問27 現在、中津浜浦地区で地籍調査を実施していますが、あなたの住んでいる地区でも地籍調査の実施を希望したいですか。

1. 希望する 2. 希望しない 3. どちらともいえない

◆まちづくり全般について

南伊勢町のまちづくり全般について、ご意見やご提案がありましたら、ご自由にお書きください。

.....

.....

.....

.....

.....

.....

以上で、まちづくりについての質問は終わりです。

ご協力ありがとうございました。

ご記入いただきました調査票を返信用封筒(調査票の入っていた封筒)に入れ、**1月31日(木)**までに、お近くのポストにご投函ください。(切手は不要です。)

