

数 字 で み る

南 伊 勢 町

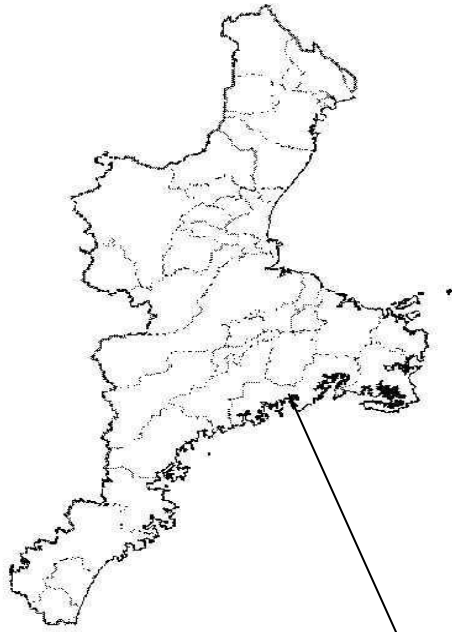


南 伊 勢 町 統 計 資 料

1	概 況	2
2	産 業	7
3	生活・環境	12
4	福祉・医療	14
5	教育・文化	16
6	財 政	20

令和 4 年度版

1、概況



南伊勢町



面積：241.89 k m²

人口密度：45.4 人/k m²

(資料：令和2年国勢調査)

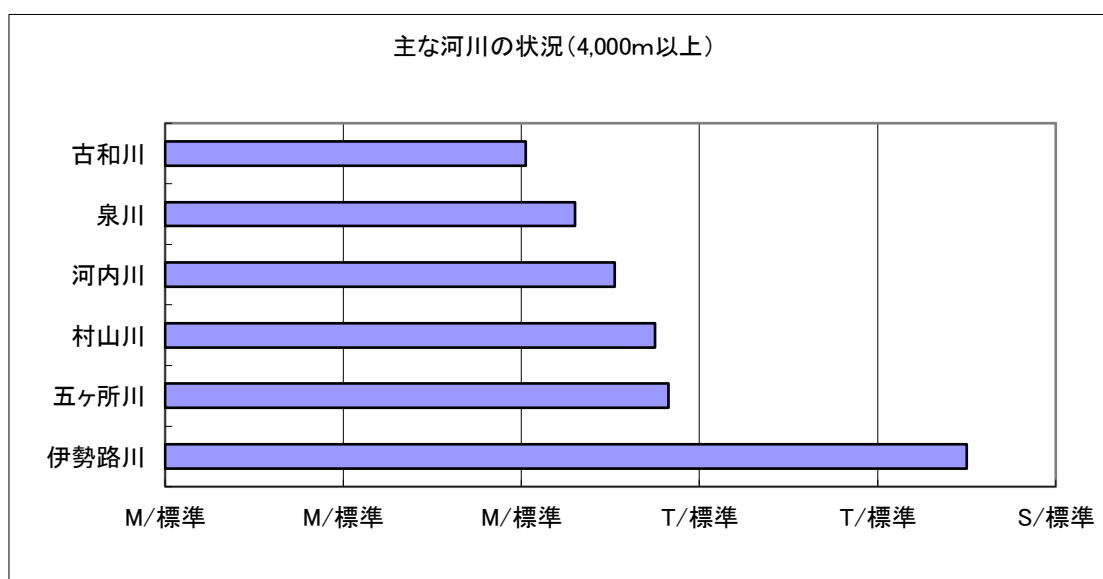
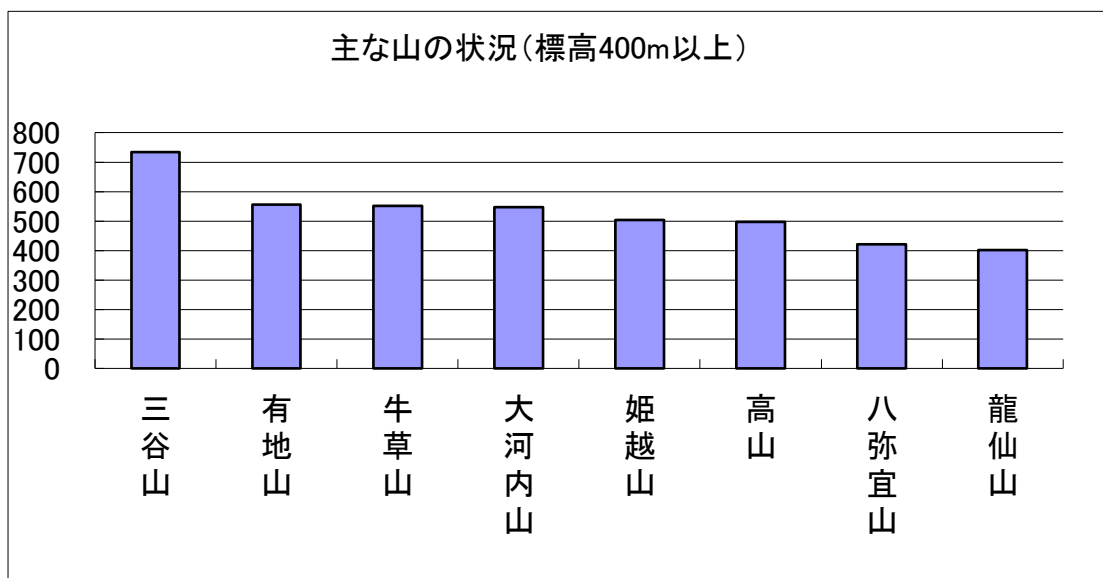
1 歴史的條件

南伊勢町は、平成 17 年 10 月 1 日に、南勢町と南島町が合併し誕生した新しい町である。古来、建武年間に北畠頭能が伊勢国の国司に任ぜられたことから、室町時代の終わりごろまで北畠氏の支配を受け、その後、藩政時代には紀州藩に属し、明治に入って三重県に編入された。明治 22 年 4 月、町村制の施行とともに旧町村を形成し、昭和の大合併で 2 町となり、さらに今回の平成の合併により新生「南伊勢町」となった。

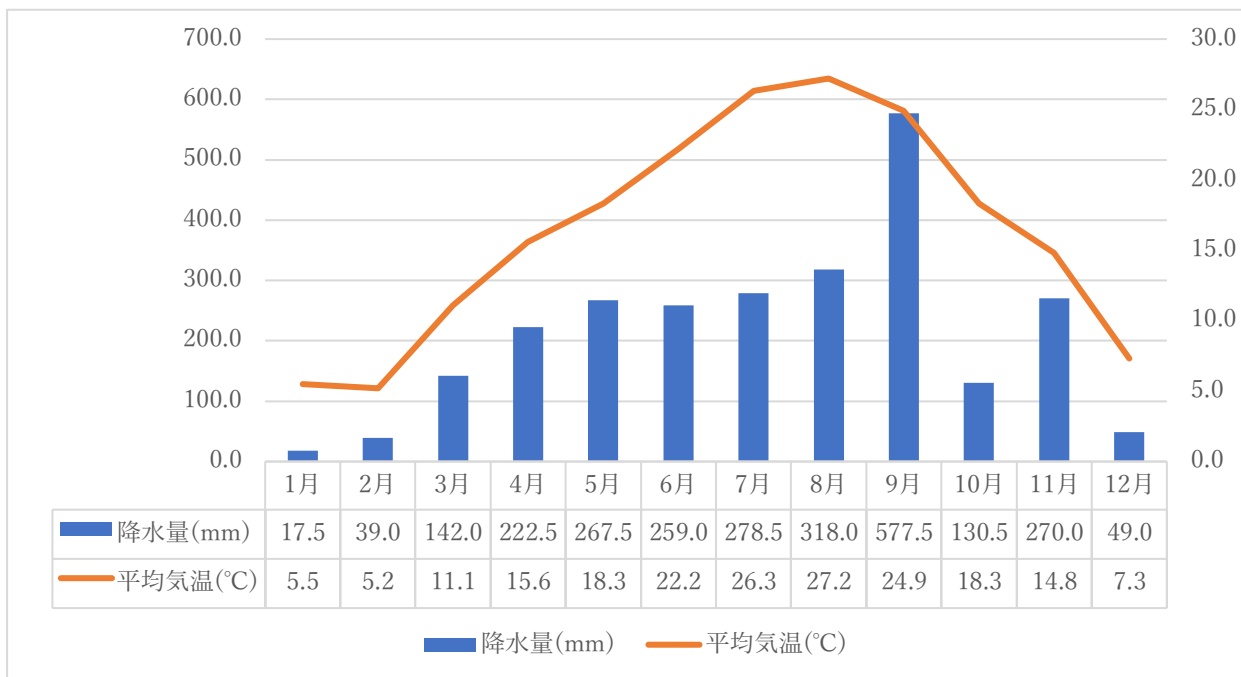
2 自然的・地理的條件

紀伊半島沿岸東部、度会郡の南端に位置する本町は、東に志摩市、北は伊勢市、度会町、西は大紀町に接しており、南側は広袤たる熊野灘に面してリアス式の海岸を有し、その海岸線を中心に町域の約 6 割が伊勢志摩国立公園に指定され、良好な環境が保たれている。

町域の 85% を占める山林は全般に急峻で、平坦部は極めて少なく、海に面した僅かな土地に民家が集中する沿岸部と、民家と耕地が散在する農山村部とに分かれており、38 の集落で形成される典型的な農山漁村地域であるが、山の緑と海岸が織りなす調和のとれた自然は豊かで美しく恵みに溢れ、「伊勢の南玄関」として知られている。



■ 令和4年の月別平均気温と降水量



(資料：気象庁データ)

■ 地目別面積

(単位：k m²)

	総面積	耕地	宅地	山林	その他
南伊勢町	241.89	5.37	2.80	206.29	27.11

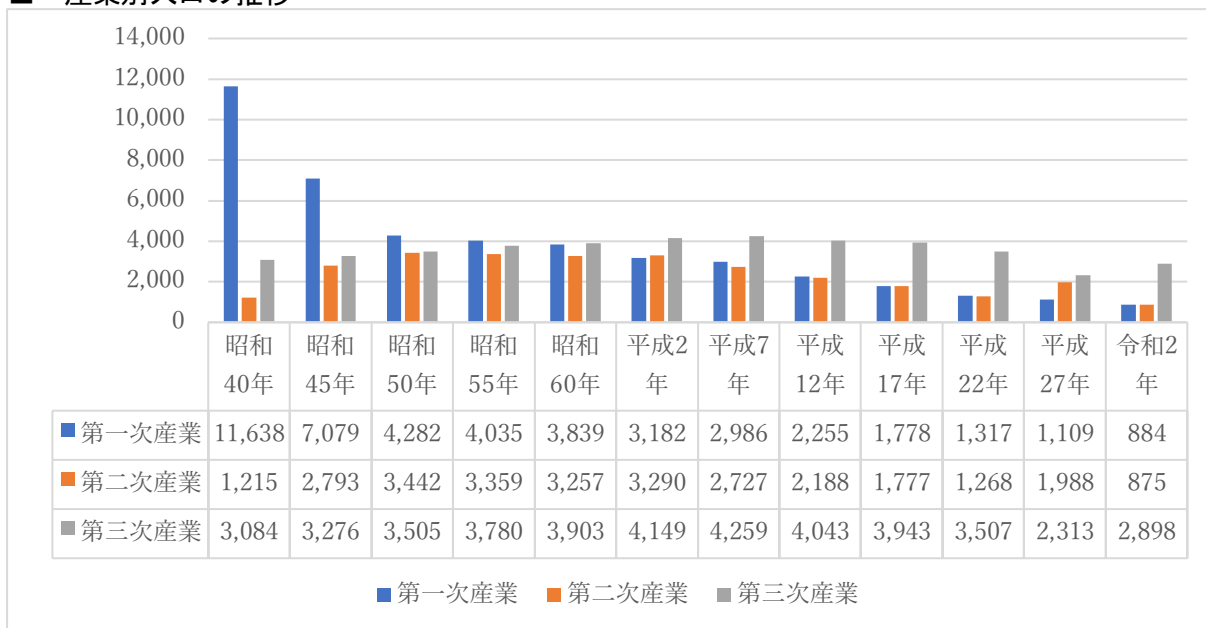
(資料：三重県市町要覧 令和4年度版)

■ 人口・世帯数の推移

区分	昭和40	昭和45	昭和50	昭和55	昭和60	平成2	平成7	平成12	平成17	平成22	平成27	令和2
0～14歳	9,326	7,548	6,471	5,072	4,067	3,207	2,821	2,367	1,814	1,300	860	648
15～64歳	19,778	17,488	16,577	15,418	14,707	13,530	11,899	10,193	8,623	7,101	5,645	4,452
65歳以上	2,488	2,777	3,055	3,393	3,665	4,196	4,953	5,675	6,250	6,387	6,283	5,889
総人口	31,592	27,813	26,103	23,883	22,439	20,933	19,673	18,235	16,687	14,791	12,788	10,989
世帯数	6,894	6,785	6,796	6,715	6,644	6,598	6,591	6,505	6,280	5,926	5,432	4,977

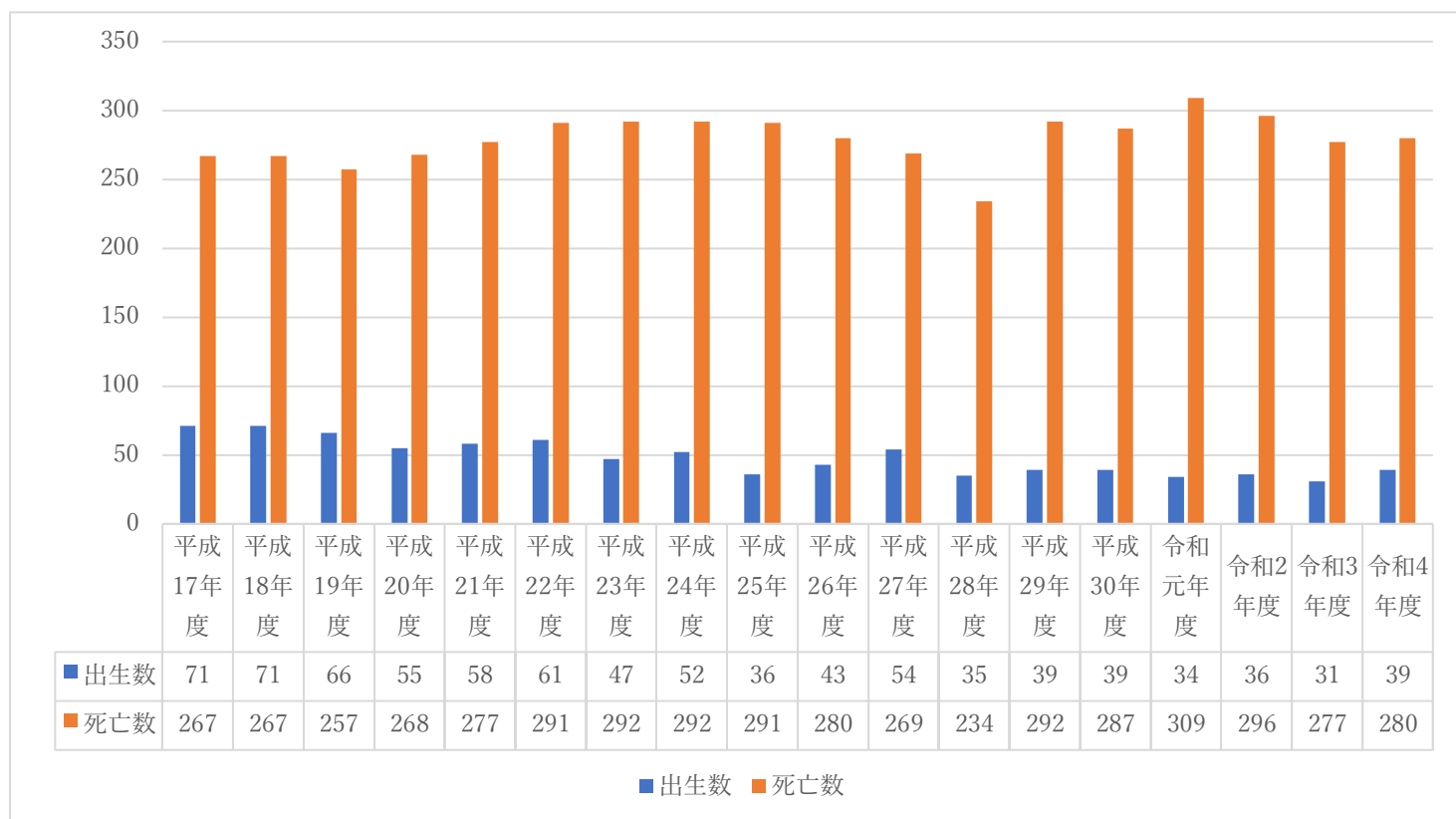
(資料：国勢調査)

■ 産業別人口の推移



(資料：国勢調査)

■ 出生数と死亡数の推移



(資料：人口動態調査)

■ 男女別行政区別人口統計表（令和5年5月31日現在）

行政区名称	世帯数	男性	女性	合計
五ヶ所浦	605	592	687	1,279
切原	198	220	227	447
船越	226	236	246	479
中津浜浦	71	62	83	145
飯満	54	38	49	87
内瀬	117	125	142	267
伊勢路	162	155	163	318
斎田	111	94	98	192
始神	19	13	16	29
押渕	42	41	47	88
迫間浦	192	188	203	391
礪浦	151	132	145	277
相賀浦	233	185	249	434
田曾浦	436	367	457	821
宿浦	375	295	361	656
木谷	69	76	82	158
下津浦	54	56	65	121
神津佐	86	97	105	202
泉	64	65	73	138
道方	65	45	60	105
大江	34	32	38	70
道行竈	23	19	17	36
阿曾浦	333	278	328	606
大方竈	21	12	14	26
慥柄浦	90	60	82	142
贅浦	202	175	208	381
奈屋浦	218	256	274	530
東宮	147	128	162	290
河内	90	82	94	176
伊勢地	70	60	71	131
村山	190	172	194	366
神前浦	319	285	305	590
方座浦	158	148	163	311
小方竈	37	23	39	62
栃木竈	6	5	6	11
古和浦	349	326	330	654
棚橋竈	16	12	12	24
新桑竈	7	2	8	10
合計	5,647	5,157	5,900	11,057

（資料：月別人口調査）

2 産業

■ 経営耕地面積別農家数の推移

(単位：戸)

区分	販売農家						自給的 農家	合計
	0.3 ^{ヘクタール} 未満	0.3 ^{ヘクタール} ～ 0.5 ^{ヘクタール}	0.5 ^{ヘクタール} ～ 1.0 ^{ヘクタール}	1.0 ^{ヘクタール} ～ 1.5 ^{ヘクタール}	1.5 ^{ヘクタール} ～ 2.0 ^{ヘクタール}	2.0 ^{ヘクタール} 以上		
平成7年	24	221	214	66	29	17	262	833
平成12年	8	174	181	58	25	17	229	692
平成17年	7	117	126	48	19	18	269	604
平成22年	5	87	102	37	15	14	237	497
平成27年	5	63	73	21	17	16	198	393
令和2年	21	49	53	19	12	17	160	331

(資料：三重県データボックス（県勢要覧）、農林業センサス)

■ 農業人口専・兼別農家数の推移

(単位：戸、人、百万円)

区分	総農家数	専・兼業別			農業 就業者数	農業 産出額
		専業	第1種兼業	第2種兼業		
平成2年	978	118	128	732	1,475	1,903
平成7年	833	111	99	623	1,207	2,514
平成12年	463	91	64	308	775	2,420
平成17年	335	78	39	218	484	1,990
平成22年	260	73	27	160	438	—
平成27年	195	65	17	113	308	—
令和2年	156	20	23	113	211	—

※平成12年以降の数値は、販売農家数のみ

(資料：農林業センサス・国勢調査)

※農業産出額は市町村を単位とした推計が取り止められた

■ 耕地面積の推移

(単位：ヘクタール)

区分	田	普通畑	樹園地	牧草地	耕地面積計
平成7年	364	145	328	1	838
平成12年	348	163	283	—	794
平成15年	315	129	281	—	725
平成17年	314	99	270	—	683
平成19年	307	102	267	—	676
平成20年	285	369		—	654
平成21年	285	369		—	654

平成 22 年	281	371	652
平成 27 年	239	340	579
令和 2 年	211	330	551

(資料：耕地面積調査)

■ 林種別森林面積の推移

(単位：㊦)

区分	樹林地				竹林	伐採跡地 未立木地	合計
	人工林		天然林				
	針葉樹	広葉樹	針葉樹	広葉樹			
昭和 60 年	7,593	1	95	12,402	51	376	20,518
平成 2 年	7,739	14	102	12,113	47	606	20,621
平成 12 年	7,759	48	102	12,071	47	558	20,585
平成 22 年	7,587	17	102	12,094	46	523	20,369
平成 29 年	7,667	17	101	12,093	45	522	20,448
令和 2 年	7,661	17	101	12,081	45	520	20,429

(資料：三重県農林水産統計年報・森林林業統計書)

■ 年齢別漁業就業者数の推移

(単位：人)

区分	昭和 63	平成 5	平成 10	平成 15	平成 20	平成 25	平成 30 年
15～19 歳	48	9	2	1	9	7	6
20～29 歳	235	156	80	38	48	49	71
30～39 歳	359	230	228	177	98	54	87
40～49 歳	702	377	290	204	234	175	154
50～59 歳	1,066	840	558	229	241	168	185
60 歳以上	671	883	1,076	1,180	916	691	479
総 数	3,081	2,495	2,234	1,829	1,546	1,144	982

(資料：漁業センサス)

■ 専・兼業別個人経営体数の推移

(単位：戸)

区 分	昭和 63	平成 5	平成 10	平成 15	平成 20	平成 25	平成 30
専 業	454	505	615	532	470	383	297
漁業が主	557	407	296	262	144	99	84
漁業が従	373	290	247	171	149	84	34
総 数	1,384	1,202	1,158	965	763	566	415

(資料：漁業センサス)

■ 階層別漁業経営体数の推移

(単位：戸)

区 分		昭和 63	平成 5	平成 10	平成 15	平成 20	平成 25	平成 30
漁船非使用		0	1	2	4	3	-	2
漁 船	1トン未満	66	65	97	81	71	76	26
	1～3トン	297	278	316	289	194	414	112
	3～5トン	56	51	49	54	72	156	33
	5～10トン	23	23	25	27	41	27	21
	10～20トン	19	18	14	9	14	26	6
	20～100トン	12	8	6	2	2	4	1
	100～500トン	5	6	5	6	3	4	1
	500～1,000トン	5	5	5	3	1	0	1
	1,000トン以上	2	2	2	1	1	0	1
定置網漁業		40	35	44	39	42	34	19
海面養殖業		890	733	616	469	336	238	175
経営体数		1,415	1,225	1,181	984	780	580	429

(資料：漁業センサス)

■ 漁業種類別漁獲量の推移

(単位：トン)

区 分		昭和 63 年	平成 5 年	平成 10 年	平成 15 年	平成 20 年	平成 25 年	平成 30 年
漁 船 漁 業	巻き網	62,524	55,875	46,391	30,645	非公開	-	38,934
	刺網	130	142	117	74	82	88	81
	はえ縄	1,561	1,693	1,692	14	非公開	91	56
	かつお一本 釣り	24,886	18,685	19,685	21,819	非公開	-	-
	その他の釣 り	355	272	219	101	47	-	-
	定置網	1,958	4,781	2,203	1,765	1,641	401	324
	採貝・採藻	555	271	251	281	255	298	329
	その他の漁 業	62	103	187	112	111	84	37
	養 殖 業	ハマチ養殖	2,742	1,431	845	617	非公開	-
タイ養殖		2,229	3,667	4,742	4,272	2,335	1,384	-
その他の養 殖		1,108	1,308	873	1,038	-	1,263	-
総 計		98,110	88,231	77,205	60,738	65,150	71,812	53,997

※平成 20 年度から「非公開データ」有り (資料：農林水産省統計部『漁業・養殖業生産統計年報 (併載：漁業産出額)』)

■ 製造業の事業所数・従業者数・製造品出荷額等の推移（従業員4人以上の事業所）

（単位：戸、人、万円）

区 分	平成元	平成 9	平成 13	平成 17	平成 21	平成 30	令和 3
事業所数	84	47	40	31	17	10	11
従業者数	1,546	864	693	578	382	201	222
製造品出荷額等	1,348,849	743,873	767,763	495,831	312,793	168,876	290,726
1事業所当たり従業者数	18.4	18.4	17.3	18.6	22.5	20.1	20.1
1事業所当たり製造品出荷額等	16,058	15,827	19,194	15,995	18,399	16,887	26,429

（資料：工業統計調査・経済センサス活動調査）

■ 卸売・小売業の事業所数・従業者数の推移

（単位：店、人）

区 分	平成 11		平成 16		平成 19		平成 21		平成 26		令和 3	
	商店数	従業者数	商店数	従業員数	商店数	従業者数	事業所数	従業者数	事業所数	従業者数	事業所数	従業者数
卸売業	46	331	39	286	32	161	36	214	42	272	38	165
小売業	287	769	249	775	225	803	235	895	163	628	116	416
総計	333	1,100	288	1,061	257	964	271	1,109	205	900	154	581

※平成21年以降は「事業所」のデータで表記

（資料：商業統計調査・経済センサス基礎調査）

■ 卸売・小売業の年間販売額の推移

区 分	平成 6		平成 11		平成 16		平成 19		平成 26		令和 3	
	商品販売額	構成比	商品販売額	構成比	商品販売額	構成比	商品販売額	構成比	商品販売額	構成比	商品販売額	構成比
卸売業	16,433	56.4	15,227	62.1	11,510	57.4	8,031	47.4	11,786	69.3	10,528	76.8
小売業	12,689	43.6	9,310	37.9	8,525	42.6	8,898	52.6	5,225	30.7	3,185	23.2
総計	29,122	100.0	24,537	100.0	20,035	100.0	16,929	100.0	17,011	100.0	13,713	100.0

（単位：百万円、%）

（資料：商業統計調査）

■ 観光客の入込み客数の推移

(単位：人)

区分	宿泊客	日帰り客	合計（入込み客数）
平成 16 年	38,429	161,945	200,374
平成 17 年	30,790	161,749	192,539
平成 18 年	34,710	163,503	198,213
平成 19 年	30,643	177,065	207,708
平成 20 年	27,373	183,113	210,486
平成 21 年	24,154	159,755	183,909
平成 22 年	21,100	193,783	214,883
平成 23 年	20,959	180,259	201,218
平成 24 年	23,432	202,138	225,570
平成 25 年	27,226	240,822	268,048
平成 26 年	25,237	250,828	276,065
平成 27 年	27,266	257,067	284,333
平成 28 年	30,106	258,829	288,935
平成 29 年	25,430	260,862	286,292
平成 30 年	21,677	261,927	283,604
令和元年	23,060	248,216	271,276
令和 2 年	14,597	194,567	209,164
令和 3 年	14,942	175,688	190,630
令和 4 年	14,813	179,514	194,327

(資料：観光商工課)

3 生活・環境

■ 道路の現状（令和4年4月1日現在）

（単位：m、％）

種別 区分		一般国道	主 地 方 道	一般県道	1・2級 町 道	そ の 他 町 道	合 計
区域内実延長		52,200.0	31,475.0	43,780.0	82,443.0	287,763.0	497,661.0
	舗装道延長	52,200.0	31,475.0	43,109.0	76,210.0	190,454.4	393,448.0
	改良済延長	51,767.0	7,826.0	17,968.0	56,049.0	64,285.0	197,895.0
舗装率		100.0	100.0	98.5	92.4	66.2	79.1
改良率		99.2	24.9	41.0	68.0	22.3	39.8
永久 橋	橋数	57	28	32	71	230	398
	延長	1,195	247	329	1,067	1,931	4,678
その 他	橋数	—	—	—	1	4	5
	延長	—	—	—	5	50	55
永久橋率		100.0	100.0	100.0	99.6	97.5	98.8

（資料：建設課）

■ 水道事業の状況（令和4年度）

区分	上水道
令和2年国勢調査人口（人）	10,989
給水人口（人）	11,109
給水件数（戸）	5,622
年間給水量（m ³ ）	1,375,017
1日平均給水量（m ³ ）	5,543
給水普及率（％）	99.9

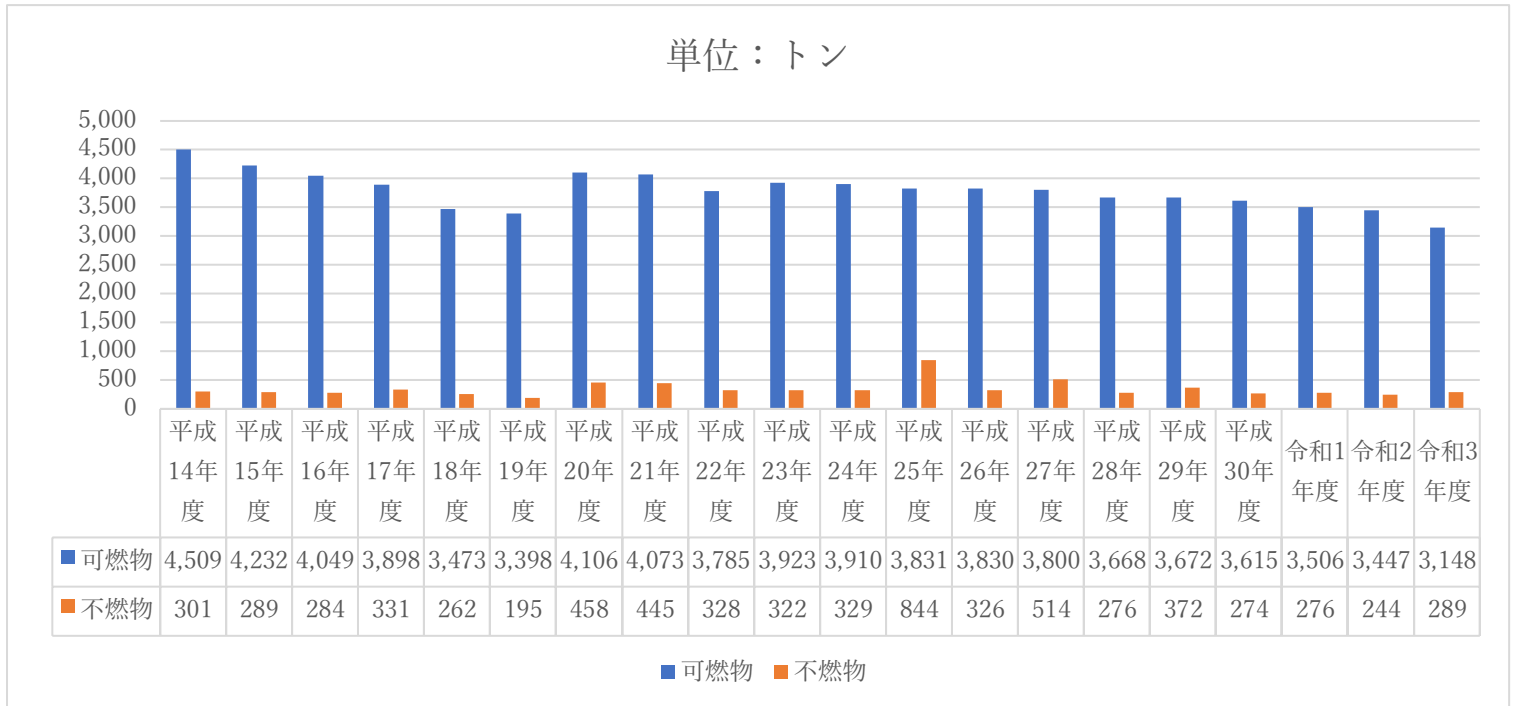
（資料：上下水道課）

■ 生活排水処理施設の整備状況（令和4年度）

行政区域人口	公共下水道	農業集落 排水施設	漁業集落 排水施設	浄化槽他	水洗化率
11,118人	2,445人	776人	4,001人	1,425人	77.8%

（資料：上下水道課）

■ ゴミ収集量の推移



(資料：環境生活課)

■ 消防施設及び備品の現有状況（令和5年）

施設・備品	消防団	志摩市消防本部	紀勢地区広域	消防水利
水槽付消防ポンプ自動車	—	1台	—	—
消防ポンプ自動車	—	—	1台	—
小型動力ポンプ付積載車	45台	1台	—	—
小型動力ポンプ(積載車以外)	21台	—	—	—
高規格救急自動車	—	1台	1台	—
救急自動車	—	—	—	—
消防広報車	1台	1台	1台	—
防火水槽(公設)	—	—	—	75基

(資料：防災安全課)

4 福祉・医療

■ 保育所数と在所者数の推移

(単位：所、人)

区分	平成 14 年度		平成 17 年度		平成 20 年度		平成 24 年度		平成 30 年度	
	保育所	所在者	保育所	所在者	保育所	所在者	保育所	園児	保育所	園児
児童施設	16	517	11	449	9	305	8	268	6	211

区分	令和元年度		令和 2 年度		令和 3 年度		令和 4 年度		令和 5 年	
	保育所	園児	保育所	園児	保育所	園児	保育所	園児	保育所	園児
児童施設	4	176	4	181	4	174	4	144	3	140

(資料：子育て・福祉課)

■ 主要死因別死亡者の推移

(単位：人、%)

	平成 10		平成 15		平成 20		平成 25		平成 29		令和 2 年	
	死亡者数	割合	死亡者数	割合	死亡者数	割合	死亡者数	割合	死亡者数	割合	死亡者数	割合
悪性新生物	68	26.7	72	30.0	73	19.5	71	23.8	69	25.2	50	18.9
心疾患	37	14.5	49	20.4	55	23.6	43	14.4	47	17.3	54	20.4
脳血管疾患	36	14.1	29	12.1	32	0.6	27	0.9	21	7.7	20	7.5
その他	113	44.4	90	37.5	125	50.3	157	52.6	136	49.8	140	53.0

(資料：三重県データボックス 県勢要覧)

■ 国民健康保険料（税）と医療費（令和 3 年度）

被保険者数（人）	被保険者 1 人当りの保険料(税)調定額（円）	医療費費用額 （1 人当り）（円）
		一般国保（3, 113 人）
3, 113 人	96, 809 円	453, 428 円

(資料：三重県国保連合会)

■ 後期高齢者保険料と医療費（令和3年度）

被保険者数（人）	被保険者1人当りの保険料(税)調定額（円）	医療費(1人当り)（円）
3,751人	40,475円	755,048円

■ 医療施設の現況（令和5年度）

	病 院	診療所	歯 科
施 設 数	1(50床)	5	4

(資料：子育て・福祉課)

■ 高齢者の人口構成と推移

(単位：人)

区 分	昭和60	平成2	平成7	平成12	平成17	平成22	平成27	令和2
総人口	22,439	20,933	19,673	18,235	16,687	14,791	12,788	10,989
65歳～69歳	1,162	1,348	1,748	1,792	1,640	1,461	1,271	1,007
70歳～74歳	1,055	1,052	1,222	1,581	1,664	1,544	1,365	1,196
75歳以上	1,448	1,796	1,983	2,302	2,946	3,382	3,642	3,664
65歳以上	3,665	4,196	4,953	5,675	6,250	6,387	6,278	5,867

(資料：国勢調査)

■ 福祉施設の現況（令和4年度）

() 町立以外、内数

	特別養護老人ホーム	老人福祉センター
施 設 数	4 (3)	1 (0)
定 員	219	—

(資料：高齢者支援課)

■ 要介護(要支援)認定者数（令和5年4月末）

	要支援1	要支援2	要介護1	要介護2	要介護3	要介護4	要介護5	合計
認定者数	116	172	200	229	215	210	146	1,288

(資料：高齢者支援課)

■ 各種サービス受給者数（令和5年3月分実績）

	予防給付		介護給付						合計
	要支援1	要支援2	経過的要介護	要介護1	要介護2	要介護3	要介護4	要介護5	
居宅介護サービス受給者数	44	79	0	141	180	121	69	58	692
地域密着型サービス受給者数	0	0	0	33	31	25	28	18	135
施設介護サービス受給者数	0	0	0	11	19	84	117	77	308

（資料：高齢者支援課）

5 教育・文化

■ 児童・生徒数の推移及び学級の状況

（単位：人、室）

区分	児童・生徒数								
	H10年度	H15年度	H20年度	H25年度	H29年度	H30年度	R2年度	R3年度	R4年度
小学校	1,111	954	711	432	322	295	270	259	257
中学校	572	504	443	314	193	166	171	165	152
合計	1,683	1,458	1,154	746	515	461	441	424	409

R4年度 学級数			
区分	普通編成	複式	障害
小学校	13	2	6
中学校	6	0	3
合計	19	2	9

（資料：学校基本調査）

■南伊勢町内 指定・選択文化財一覧表（平成 28 年現在）

区分	種別		名称	員数	指定日	所在地・所有者		
国指定	記念物	天然記念物	オジロワシ	-	1970.1.23 (S45)	主な生息域（伊勢市～尾鷲市沿岸） 地域を定めずに定められている		
			鬼ヶ城暖地性シダ群落	-	1928. 1.18 (S3)	南伊勢町押測字鬼ヶ城 押測区、押測 539		
			細谷暖地性シダ群落	-	1928. 1.18 (S3)	南伊勢町押測字細谷 押測 2124		
県指定	有形文化財	彫刻	木造大日如来坐像	1 軀	1989. 3.27 (H1)	南伊勢町河内 118 神前浦区、河内区、村山区、伊勢地区		
			工芸品	雲板	1 口	1969. 3.28 (S44)	南伊勢町阿曾浦 16 片山寺	
		古文書	紙本墨書竈方古証文 附 古枅及び竹概	31 通	1953. 5. 7	南伊勢町大方竈 大方竈、道行竈、小方竈、枅木竈、棚橋 竈、新桑竈、相賀浦		
			紙本墨書古和文書	17 通	1953. 5. 7 (S28)	南伊勢町古和浦 253 古和浦区（甘露寺）		
		書跡・典籍	紙本墨書大般若経	600 帖	1954. 4. 1 (S29)	南伊勢町五ヶ所浦 1129 正泉寺		
			紙本墨書大般若経	599 卷	1954. 4. 1 (S29)	南伊勢町古和浦 253 甘露寺		
		歴史資料	宝永・安政津波 供養碑	1 基	2015.3.5 (H27)	南伊勢町贅浦 98 最明寺		
			（最明寺の供養碑）					
			宝永津波供養碑 （最明寺の大乗経 碑）	1 基	2015.3.5 (H27)	南伊勢町贅浦 98 最明寺		
		宝永津波供養碑 （甘露寺の三界萬霊 碑）	1 基	2015.3.5 (H27)	南伊勢町古和浦 253 甘露寺			
		記念物	天然記念物	史跡	五ヶ所城跡附 愛洲氏居館跡及び墳 墓	-	1938. 2. 7 (S13)	南伊勢町五ヶ所浦字城山 2541-1 ほか 五ヶ所浦区
				道方の浮島	-	1940. 9. 3 (S15)	南伊勢町道方字池ノ田 415 道方区	
				ハマナツメ群落	-	1940. 9.17 (S15)	南伊勢町道行竈字塩竈 222 オービーエー・エステート株式会社	
				野見坂の地層褶曲	-	1941.10.14 (S16)	南伊勢町道方 858 道方区	
				獅子島の樹叢	-	1955. 4. 7 (S30)	南伊勢町五ヶ所浦 3819 五ヶ所浦生産森林組合	
				見江島のイワツバメ	-	1963. 9.12	南伊勢町道行竈字見江島	

			棲息地		(S38)	贛浦区	
県選択	民俗文化財	無形	切原富士講	-	2004. 9.28 (H16)	南伊勢町切原 切原富士講	
町指定	有形文化財	彫刻	鬼瓦	8 枚	1975. 1.23 (S50)	南伊勢町大方竈 57 大智院	
			獅子頭 (木造) 附 文書 1 通	1 個	1976. 3.12 (S51)	南伊勢町伊勢路 伊勢路獅子頭保存会	
			獅子頭 (木造)	1 個	1976. 3.12 (S51)	南伊勢町斎田 斎田区	
			木造阿弥陀如来坐像	1 軀	1978. 4. 8 (S53)	南伊勢町伊勢路 1710 伊勢路区	
			木造薬師如来坐像	1 軀	1978. 4. 8 (S53)	南伊勢町船越 1781-1 船越区	
			木造薬師如来坐像	1 軀	1983. 6. 6 (S58)	南伊勢町相賀浦 844 桂雲寺	
		工芸品	天保飢饉餓死疫亡者 供養塔	1 基	1970. 3. 1 (S45)	南伊勢町古和浦 253 甘露寺	
			石の鳥居	1 基	1970. 3. 1 (S45)	南伊勢町東宮 487 (八柱神社) 東宮区	
			五ヶ所浦浅間碑 (石造)	1 基	2000. 6.20 (H12)	南伊勢町五ヶ所浦 988-52 五ヶ所浦浅間碑保存会	
		書跡・典籍	大般若経 600 卷	600 卷	1974.12.16 (S49)	南伊勢町東宮 2381 大仙寺	
			田曾浦文書	81 点	1997. 2. 6 (H9)	南伊勢町五ヶ所浦 2366 (愛洲の館) 南伊勢町	
			神宮庁宣並に關係文 書	庁宣 1 通 他 7 通 4 枚	2011.12.28 (H23)	南伊勢町船越 1781-1 船越区	
		考古資料	礪浦宮山古墳出土品	64 点	1997. 2. 6 (H9)	南伊勢町五ヶ所浦 2366 (愛洲の館) 南伊勢町	
		歴史資料	和同開珎	1 点	1983. 2.23 (S58)	南伊勢町五ヶ所浦 2366 (愛洲の館) 南伊勢町	
			五ヶ所小学校 太政官布告	1 点	1997. 2. 6 (H9)	南伊勢町五ヶ所浦 3755-4 (南勢小) 南伊勢町	
		民俗文化財	無形	奈屋浦の獅子舞	-	1970. 3. 1 (S45)	南伊勢町奈屋浦 獅子舞保存会
				古和浦山神祭	-	1970. 3. 1 (S45)	南伊勢町古和浦 古和浦氏子会
				道方かんこ踊り	-	1970. 3. 1	南伊勢町道方

					(S45)	かんこ踊り保存会
			伊勢地かんこ踊り	-	1972. 2. 1	南伊勢町伊勢地
					(S47)	かんこ踊り保存会
			方座浦浅間祭	-	1993.10. 1	南伊勢町方座浦
					(H5)	方座浦浅間祭保存会
	槌柄浦大神楽 (獅子神楽)	-	1994. 5.30	南伊勢町槌柄浦		
			(H6)	槌柄浦大神楽 (獅子神楽保存会)		
	山の神	-	1997. 2. 6	南伊勢町齋田 1057		
			(H9)	齋田区		
	記念物	史跡	日和山古墳	1 基	1977. 6. 1	南伊勢町礪浦 155
				(S52)	龍泉院	
天然記念物		穂原小学校 オハツキイチョウ	1 樹	1997. 2. 6	南伊勢町伊勢路 1005 (旧穂原小 運動場)	
				(H9)	南伊勢町	
巨樹 ヒメシヤラ	1 樹	2000. 6.20	南伊勢町伊勢路 3534-2			
		(H12)	五ヶ所浦生産森林組合			
方座浦墓地境内のアイグロマツ	1 樹	2011.12.28	南伊勢町方座浦 117			
		(H23)	方座浦区			
国登録有形文化財	片山寺 本堂	-	2015.11.17	南伊勢町阿曾浦 16		
			(H27)	片山寺		
	片山寺 土蔵	-	2015.11.17	南伊勢町阿曾浦 16		
			(H27)	片山寺		

(資料：教育委員会事務局)

6 財政

■歳入歳出決算の状況

歳入

(単位：千円)

	H23 決算	H24 決算	H25 決算	H26 決算	H27 決算	H28 決算	H29 決算	H30 決算
地方税	1,058,628	1,065,882	1,057,992	1,039,138	1,043,161	1,015,012	1,083,569	1,102,952
地方譲与税	93,457	87,236	81,982	78,645	79,077	70,633	70,431	70,986
利子割交付金	4,818	3,640	3,752	2,996	2,531	2,037	2,813	2,706
地方消費税交付金	122,508	117,735	116,731	145,781	245,134	208,104	203,775	217,759
自動車取得税交付金	26,127	30,485	33,171	12,187	18,789	18,862	25,652	27,046
地方特例交付金	31,373	1,772	1,263	1,256	882	806	1,209	1,732
配当割交付金	2,689	2,873	5,649	10,488	8,607	5,009	7,022	5,442
株式等譲渡所得割交付金	655	706	9,487	6,007	7,816	2,917	6,932	4,354
地方交付税	4,835,979	4,853,116	4,898,101	4,866,928	4,950,376	4,804,732	4,716,561	4,629,021
交通安全対策特別交付金	1,538	1,514	1,329	1,124	1,099	1,075	1,007	838
分担金及び負担金	50,580	44,971	37,122	17,265	19,538	15,844	13,973	21,382
使用料	80,337	81,832	80,700	80,458	75,427	75,416	75,572	75,041
手数料	12,183	11,566	11,605	11,446	12,235	10,837	11,474	11,491
国庫支出金	651,386	385,495	756,636	652,690	504,858	880,495	755,797	654,372
県支出金	625,619	476,029	513,597	684,462	489,750	445,119	406,567	396,550
財産収入	9,234	8,961	12,650	12,194	23,554	14,441	22,633	19,150
寄附金	7,531	2,993	3,582	39,982	80,359	140,287	99,765	47,151
繰入金	28,167	58,673	45,685	270,931	122,850	154,654	248,243	545,063
繰越金	328,663	454,219	357,614	391,217	531,818	380,213	246,622	185,152
諸収入	126,763	116,751	114,049	96,464	89,152	108,707	97,520	139,389
地方債	1,497,411	776,965	1,231,754	1,100,757	913,917	1,484,361	1,837,044	1,000,822
歳入合計	9,595,646	8,583,414	9,374,451	9,522,416	9,220,930	9,839,561	9,934,181	9,158,399

	R1 決算	R2 決算	R3 決算
地方税	1,099,844	1,065,430	1,064,767
地方譲与税	83,972	96,241	97,391
利子割交付金	1,221	1,285	905
地方消費税交付金	212,126	263,247	279,979
自動車取得税交付金	15,542		
地方特例交付金	22,811	7,817	22,788
配当割交付金	6,260	5,975	8,861
株式等譲渡所得割交付金	3,438	6,480	9,575
地方交付税	4,719,337	4,893,903	5,325,394
交通安全対策特別交付金	785	860	804
分担金及び負担金	29,443	9,108	6,898
使用料	44,606	43,125	45,357
手数料	11,188	11,087	11,111
国庫支出金	554,552	2,374,702	1,265,880
県支出金	425,944	428,505	480,231
財産収入	102,679	56,419	270,465
寄附金	48,576	110,409	198,976
繰入金	394,549	668,768	300,543
繰越金	223,731	195,133	230,063
諸収入	119,243	111,990	116,408
地方債	1,167,917	1,309,797	1,297,313
歳入合計	9,291,643	11,671,941	11,053,092

歳出

(単位：千円)

	H23 決算	H24 決算	H25 決算	H26 決算	H27 決算	H28 決算	H29 決算	H30 決算
人件費	1,711,973	1,627,483	1,558,277	1,545,390	1,564,634	1,541,048	1,573,590	1,614,783
扶助費	591,537	582,432	585,697	632,483	606,003	680,520	638,956	584,569
公債費	1,197,268	1,145,529	1,164,529	1,192,442	1,182,490	1,096,529	1,109,890	1,106,529
物件費	1,115,984	1,182,856	1,155,285	1,379,378	1,454,459	1,441,816	1,459,631	1,405,327
維持補修費	24,664	18,723	31,937	36,032	35,462	61,198	38,555	41,644
補助費等	1,054,140	1,046,127	1,074,014	1,182,347	1,431,409	1,119,385	1,611,602	1,241,619
繰出金	1,209,342	1,145,011	1,189,549	1,288,809	1,307,227	1,311,322	1,296,533	1,396,252
積立金	365,766	471,093	406,410	217,023	269,799	432,285	213,814	118,091
投資・出資・貸付金	12,040	20,460	10,725	10,600	8,800	6,640	35,280	4,080
投資の経費	1,858,713	986,086	1,806,811	1,506,094	980,434	1,902,196	1,771,178	1,421,774
歳出合計	9,141,427	8,225,800	8,983,234	8,990,598	8,840,717	9,592,939	9,749,029	8,934,668

	R 1 決算	R2 決算	R3 決算
人件費	1,541,760	1,663,553	1,642,856
扶助費	599,986	613,487	884,406
公債費	1,176,182	1,236,993	1,355,601
物件費	1,394,750	1,560,494	1,598,750
維持補修費	32,557	13,744	36,020
補助費等	1,285,721	2,470,976	1,523,557
繰出金	1,376,384	1,431,014	1,362,136
積立金	148,757	200,148	598,713
投資・出資・貸 付金	25,980	3,480	3,360
投資の経費	1,514,432	1,977,988	1,613,232
歳出合計	9,096,509	11,441,877	10,618,631

	H23 年度	H24 年度	H25 年度	H26 年度	H27 年度	H28 年度	H29 年度	H30 年度
歳入－歳出	454,219	357,614	391,217	531,818	380,213	246,622	185,152	223,731

	R1 年度	R2 年度	R3 年度
歳入－歳出	195,133	230,063	434,461

(資料：総務課)