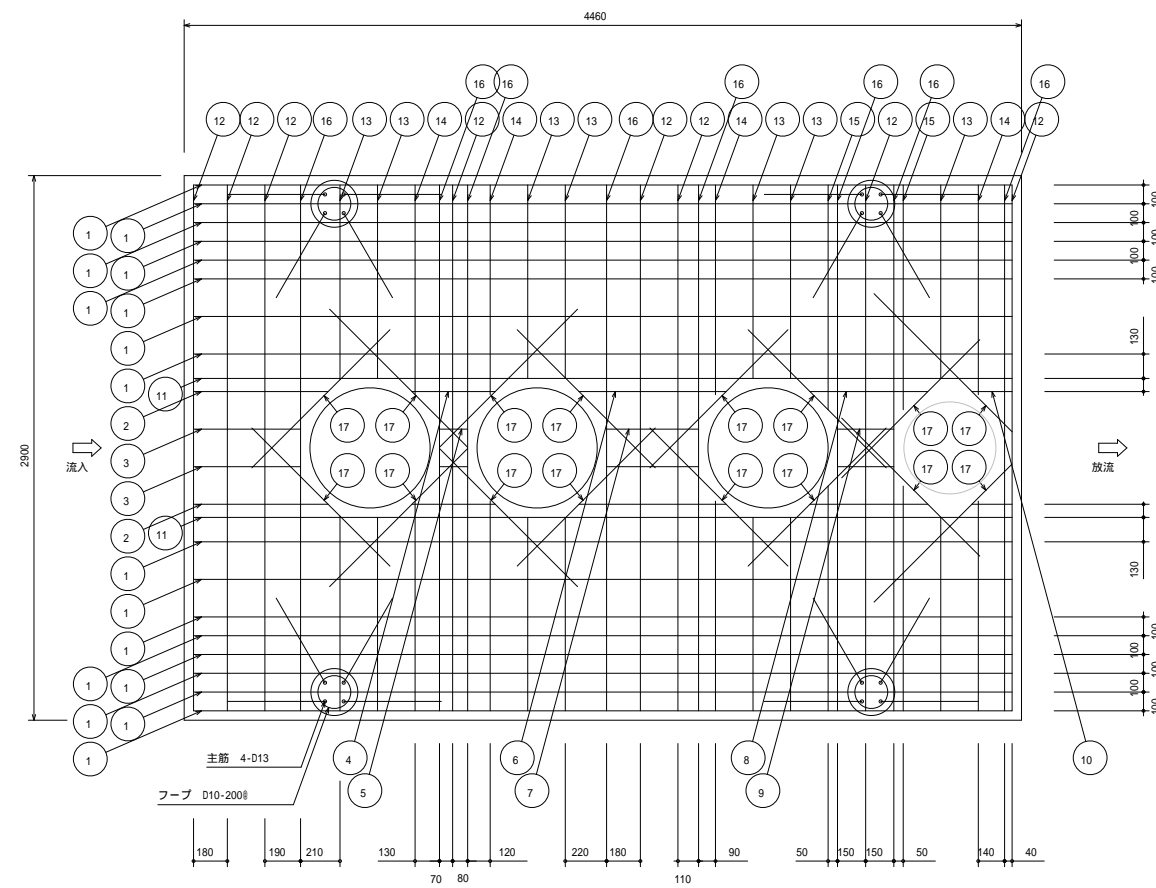
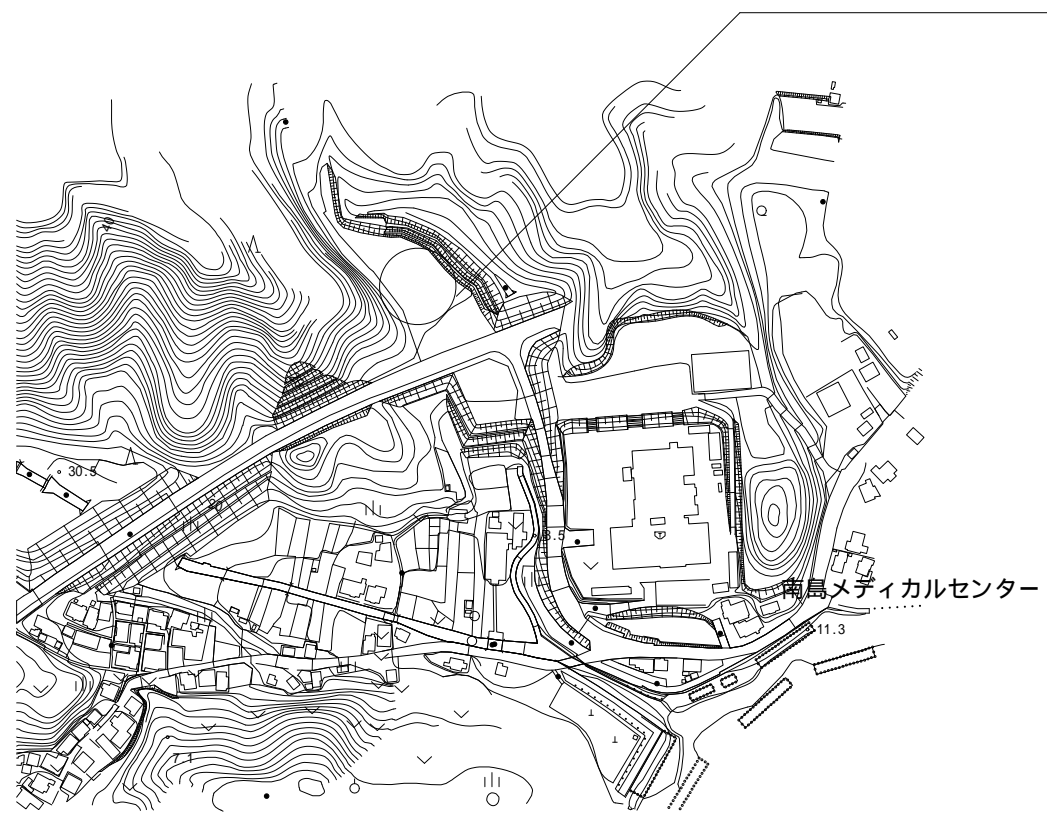


見取平面図

高度処理型合併浄化槽
 (21人槽)
 浄化槽設置工事
 放流管布設工 L = 6.0m



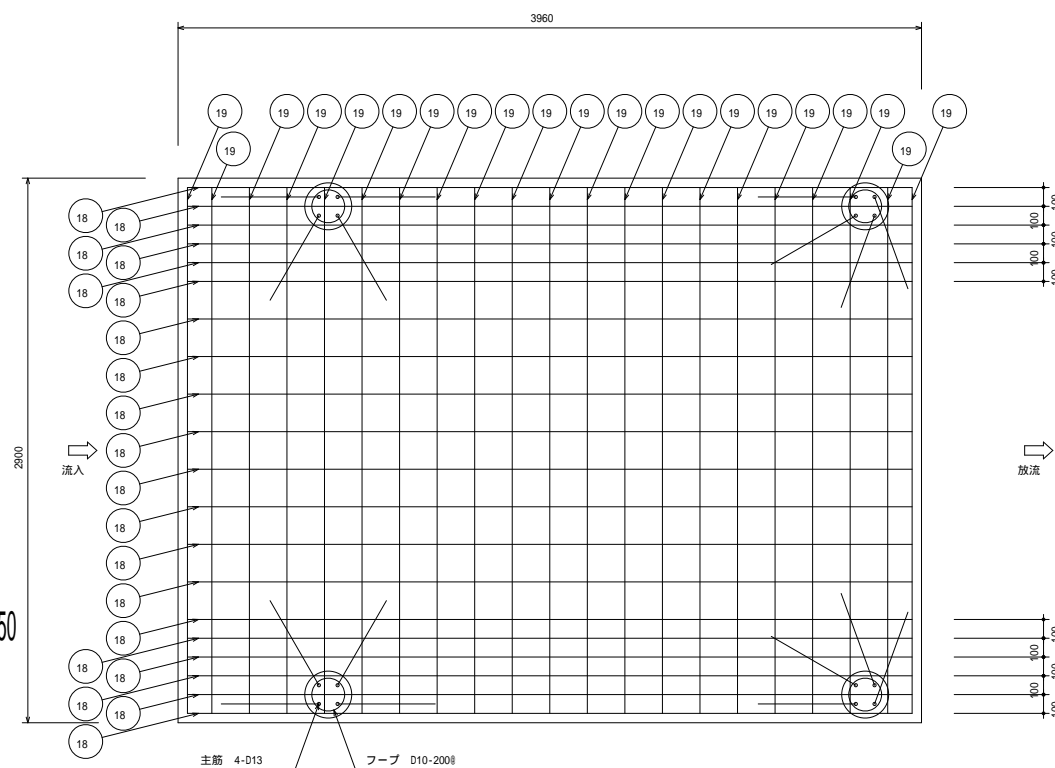
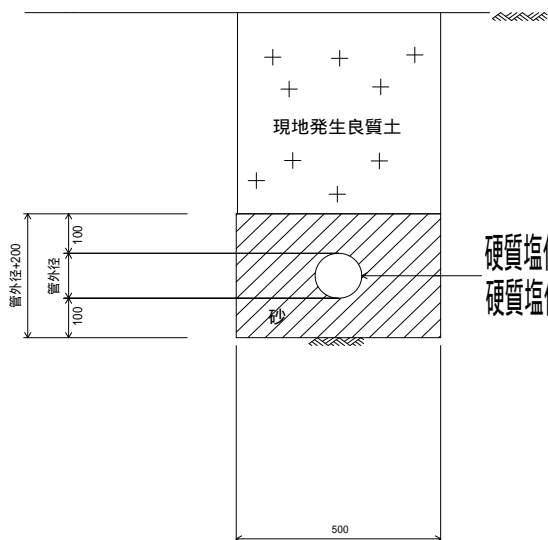
スラブ鉄筋 D13-200#ダブル
 開口補強筋 2-D13 定着 40d=520

上部スラブ配筋図

番号	名称	呼び径	本数	長さ	番号	名称	呼び径	本数	長さ
1	スラブ筋(横)	D13	32	4360	11	開口筋(横)	D13	4	4360
2	"	D13	4	720	12	スラブ筋(縦)	D13	16	2800
3	"	D13	4	570	13	"	D13	28	1030
4	"	D13	4	440	14	"	D13	16	1120
5	"	D13	4	150	15	"	D13	8	1200
6	"	D13	4	780	16	開口筋(縦)	D13	16	2800
7	"	D13	4	490	17	開口筋(斜)	D13	32	1040
8	"	D13	4	630					
9	"	D13	4	300					
10	"	D13	4	210					

放流管標準施工図

町道(未舗装部)



基礎配筋図

ベース鉄筋 D13-200#ダブル

番号	名称	呼び径	本数	長さ
16	スラブ筋(横)	D13	40	3860
17	スラブ筋(縦)	D13	42	2800

工事名	R6 特排 第1号 浄化槽市町村整備推進事業 (21人槽) 浄化槽設置工事		
工事場所	南伊勢町	槌柄浦	地内
名称	見取平面図・放流管施工図・配筋加工組立図 (排水ポンプ槽付)		
縮尺	NON	設計年月日	
工種		設計者	
		図面番号	2/2