

令和4年度
南伊勢町まちづくり町民意識調査
報告書

20～44歳

令和5年3月
南伊勢町 まちづくり推進課

目次

I. アンケート調査の概要

目的	1
調査対象・調査方法	1
調査期間・回収結果	1

II. 回答者の属性

1. ご自身のことについて

(1) 年齢	2
(2) 健康状態	2
(3) 職業	3
(4) 通勤先	3
(5) 居住状況	4
(6) 居住年数	4
(7) 世帯構成	5

III. 調査結果

2. 南伊勢町の住み心地などについて

(8) 南伊勢町の住み心地について	5
(9) 暮らしに必要な交通の便の確保について	6
(10) 町内において世代間の交流について	6
(11) まちづくりの取組について	7
(12) 芸術文化、伝統文化について	7
(13) 趣味やスポーツなど、生涯学習への取り組みについて.....	8

3. 安全・安心の暮らしやすさについて

(14) 防災について	9
(15) 困ったときに支えてくれる人の有無について	10
(16) 町内でのかかりつけ医の有無について	10

4. 子育て環境について

- (17) 子育て施策の充実について | 1
- (18) 子育て環境（悩み・相談できる人）について | 1
- (19) 子どもたちの活動や交流の場について | 2

5. これからのまちづくりについて

- (20) 町の魅力について | 2
- (21) 行政チャンネルについて | 3
- (22) 広報みなみいせについて | 4
- (23) 南伊勢町ホームページについて | 4
- (24) 地球温暖化対策について | 5
- (25) 役場の取組姿勢について | 5
- (26) 南伊勢町の重点対策について | 6・17

I. アンケートの概要

目的

このアンケートは町民の皆様のご意見や町の取組についてのお考えをお伺いするために調査しました。皆様のご意見は今後のまちづくりに反映させるための情報として活用いたします。

調査対象

【地域】 南伊勢町

【対象】 南伊勢町にお住まいの20歳以上44歳以下の方
(※令和4年11月30日現在の年齢)

調査方法

対象者には郵送で配布し、郵送、インターネット回答により回収

調査期間

令和5年1月18日(水) ~ 2月20日(月)

(※調査期間終了後に提出された調査票については、令和5年2月28日までに到着したものを集計に追加)

回収結果

【配布数】 1,490人

【回答数】 369人(調査票用紙回答263人、インターネット回答106人)

【回答率】 24.8%

留意事項

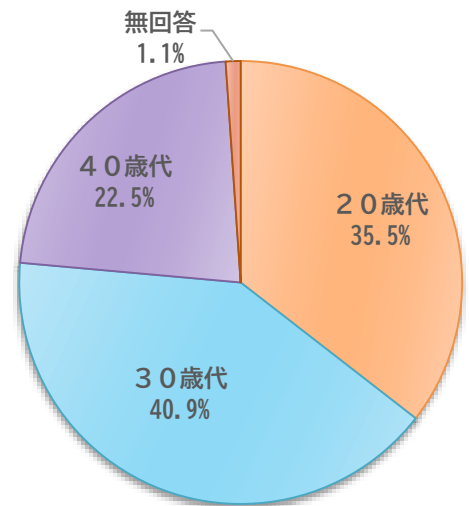
- ・複数回答についてはその旨を記載。それ以外については回答の選択肢は1つ。
- ・集計は、すべてパーセントで示しているが、小数点第2位で四捨五入しているためパーセントの合計が100.0%にならない場合がある。
- ・記述については、抜粋し、似た意見は複数としてまとめている。

Ⅱ. 回答者の属性

1. ご自身のことについて

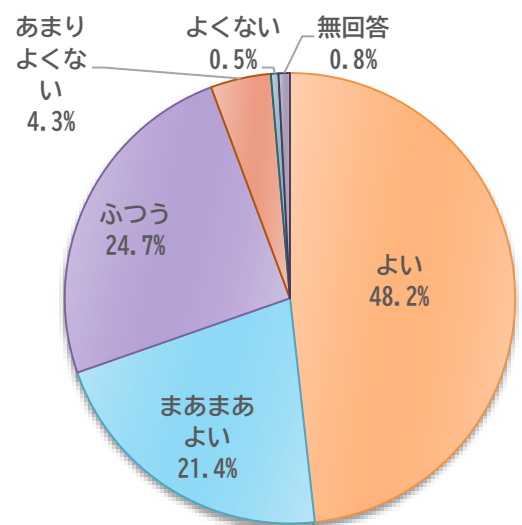
(1) あなたの年齢は？

項目	人数	割合 (%)
20歳代	131	35.5
30歳代	151	40.9
40歳代	83	22.5
無回答	4	1.1
計	369	100.0



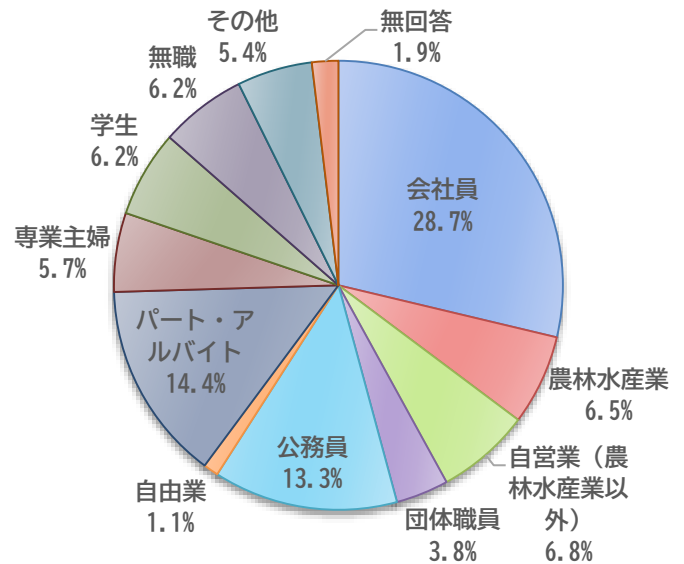
(2) あなたの現在の健康状態はいかがですか？

項目	人数	割合 (%)
よい	178	48.2
まあまあよい	79	21.4
ふつう	91	24.7
あまりよくない	16	4.3
よくない	2	0.5
無回答	3	0.8
計	369	100.0



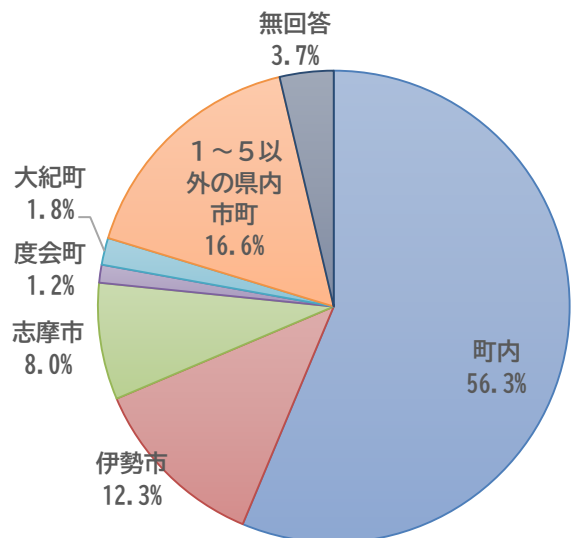
(3) あなたの職業は？

項目	人数	割合 (%)
会社員	106	28.7
農林水産業	24	6.5
自営業 (農林水産業以外)	25	6.8
団体職員	14	3.8
公務員	49	13.3
自由業	4	1.1
パート・アルバイト	53	14.4
専業主婦	21	5.7
学生	23	6.2
無職	23	6.2
その他	20	5.4
無回答	7	1.9
計	369	100.0



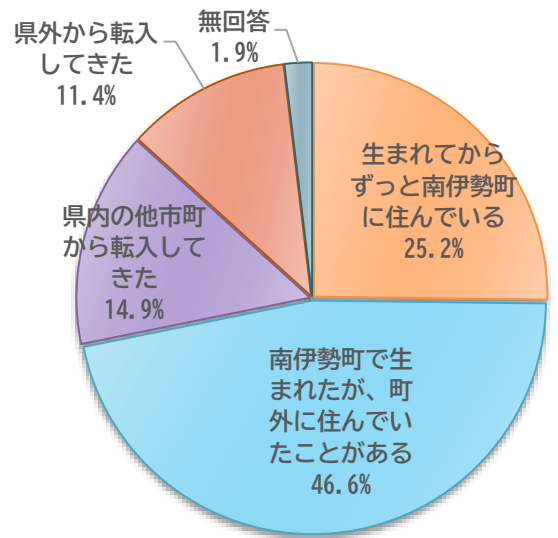
(4) 通勤、通学先の所在地は？ (3) で【専業主婦】【無職】と答えた方以外

項目	人数	割合 (%)
町内	183	56.3
伊勢市	40	12.3
志摩市	26	8.0
度会町	4	1.2
大紀町	6	1.8
その他	54	16.6
無回答	12	3.7



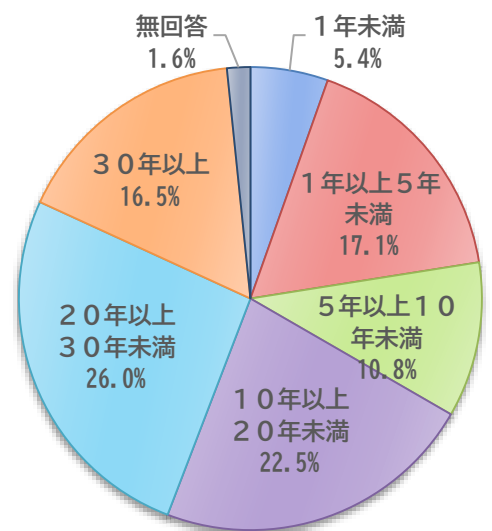
(5) あなたの居住状況は？

項目	人数	割合 (%)
生まれてからずっと南伊勢町に住んでいる	93	25.2
南伊勢町で生まれたが、町外に住んでいたことがある	172	46.6
県内の他市町から転入してきた	55	14.9
県外から転入してきた	42	11.4
無回答	7	1.9
計	369	100.0



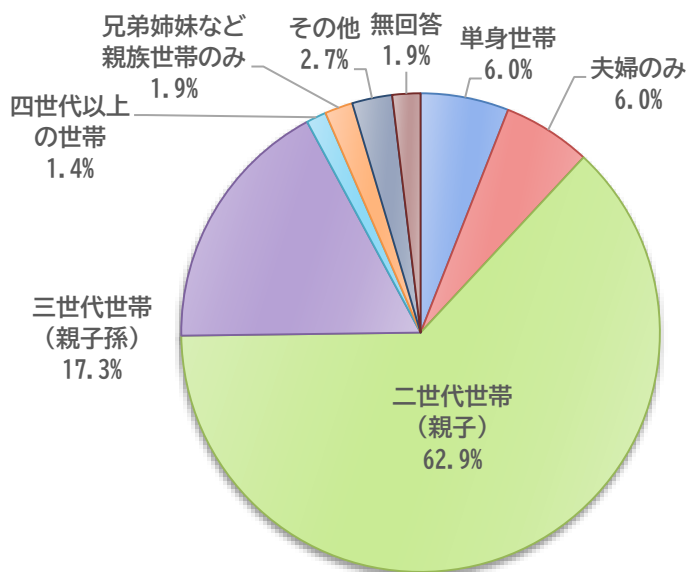
(6) あなたは南伊勢町にお住まいになって何年になりますか？

項目	人数	割合 (%)
1年未満	20	5.4
1年以上5年未満	63	17.1
5年以上10年未満	40	10.8
10年以上20年未満	83	22.5
20年以上30年未満	96	26.0
30年以上	61	16.5
無回答	6	1.6
計	369	100.0



(7) あなたの世帯構成は？

項目	人数	割合 (%)
単身世帯	22	6.0
夫婦のみ	22	6.0
二世代会世帯(親子)	232	62.9
三世代会世帯(親子孫)	64	17.3
四世代以上の世帯	5	1.4
兄弟姉妹など親族世帯のみ	7	1.9
その他	10	2.7
無回答	7	1.9
計	369	100.0

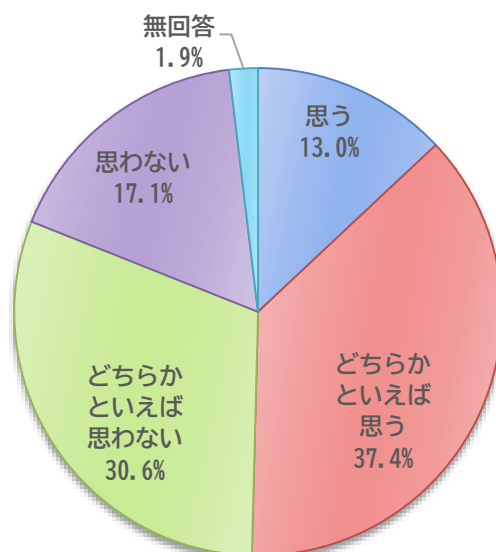


Ⅲ. 調査結果

2. 南伊勢町の住み心地などについて

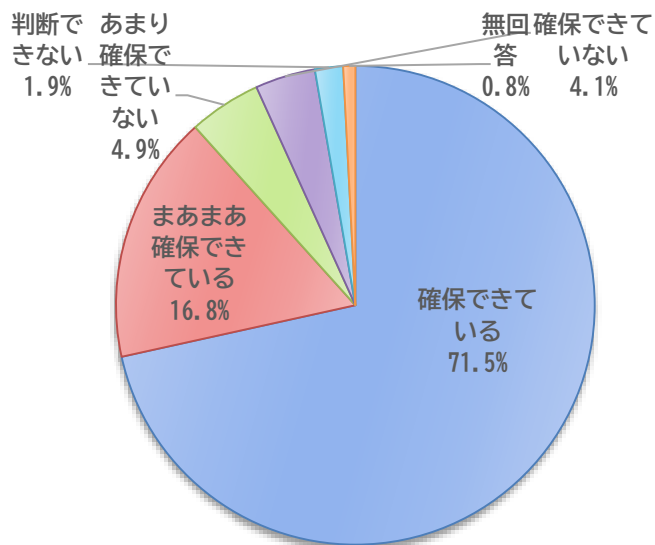
(8) あなたは、南伊勢町が住みやすいまちだと思いますか？

項目	人数	割合 (%)
思う	48	13.0
どちらかといえば思う	138	37.4
どちらかといえば思わない	113	30.6
思わない	63	17.1
無回答	7	1.9
計	369	100.0



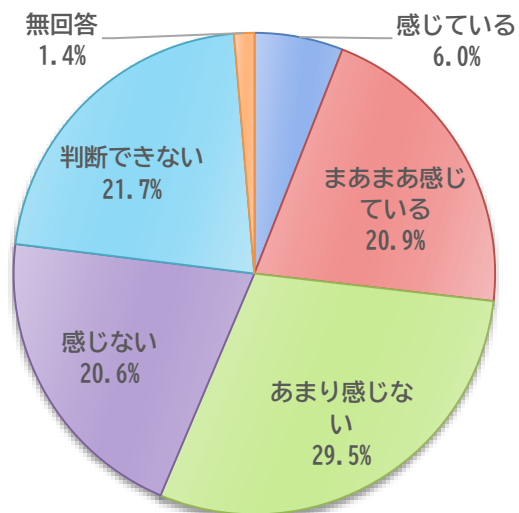
(9) あなたは現在、暮らしに必要な交通の便（移動手段）が確保できていますか？

項目	人数	割合 (%)
確保できている	264	71.5
まあまあ確保できている	62	16.8
あまり確保できていない	18	4.9
確保できていない	15	4.1
判断できない	7	1.9
無回答	3	0.8
計	369	100.0



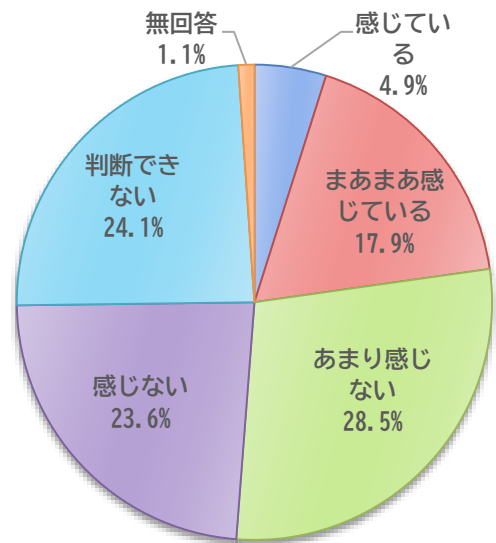
(10) あなたは、多くの町民の方が交流できる憩いの場が増えたと感じることはありますか？

項目	人数	割合 (%)
感じている	22	6.0
まあまあ感じている	77	20.9
あまり感じない	109	29.5
感じない	76	20.6
判断できない	80	21.7
無回答	5	1.4
計	369	100.0



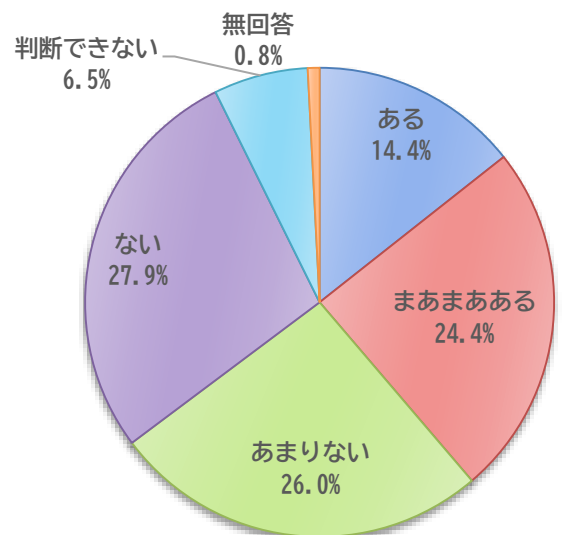
(11) あなたは、南伊勢町が町民どうしや南伊勢町に関わるすべての力を結集した「オール南伊勢」のまちづくりに取り組んでいると感じますか？

項目	人数	割合 (%)
感じている	18	4.9
まあまあ感じている	66	17.9
あまり感じない	105	28.5
感じない	87	23.6
判断できない	89	24.1
無回答	4	1.1
計	369	100.0



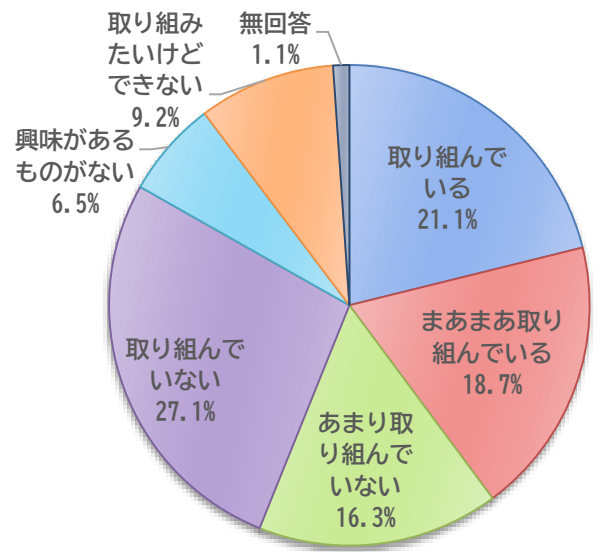
(12) あなたは、町で芸術文化、伝統文化（町や地区で開催される祭りや行事も含む）に触れる機会がありますか？

項目	人数	割合 (%)
ある	53	14.4
まあまあある	90	24.4
あまりない	96	26.0
ない	103	27.9
判断できない	24	6.5
無回答	3	0.8
計	369	100.0



(13) あなたは、趣味やスポーツ、学習など、生涯学習に取り組んでいますか？

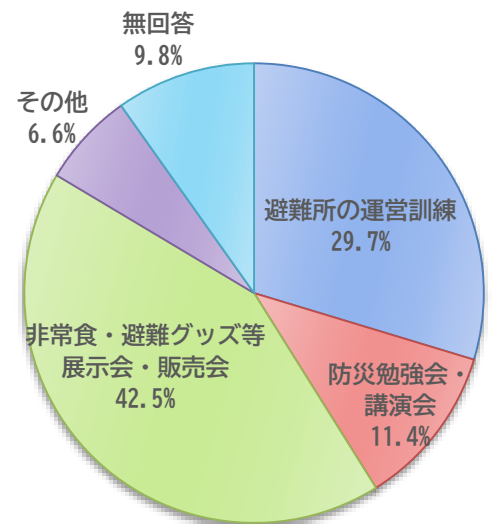
項目	人数	割合 (%)
取り組んでいる	78	21.1
まあまあ取り組んでいる	69	18.7
あまり取り組んでいない	60	16.3
取り組んでいない	100	27.1
興味があるものがない	24	6.5
取り組みたいけどできない	34	9.2
無回答	4	1.1
計	369	100.0



3 安全・安心の暮らしやすさについて

(14) 防災に関してどのようなことがあれば参加したいと思いますか？(複数回答)

項目	人数	割合 (%)
避難所運営訓練	130	29.7
防災勉強会・講演会	50	11.4
非常食・避難グッズ等の展示販売会	186	42.5
その他	29	6.6
無回答	43	9.8

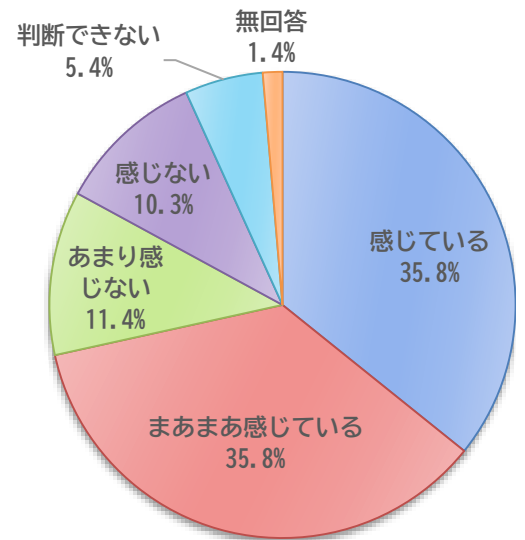


【その他】と回答された方のご意見

- ・過去の被災地でライフラインが寸断された時に人々が行った工夫などを知り体験してみたい。
- ・ゲーム感覚で防災や避難の事が学べる場
- ・被災体験者の話を聞きたい
- ・町内の避難マップの解説会、実践実用的な救命訓練
- ・避難訓練は年1回じゃなく増やした方がいい(季節・時間帯を変えて)

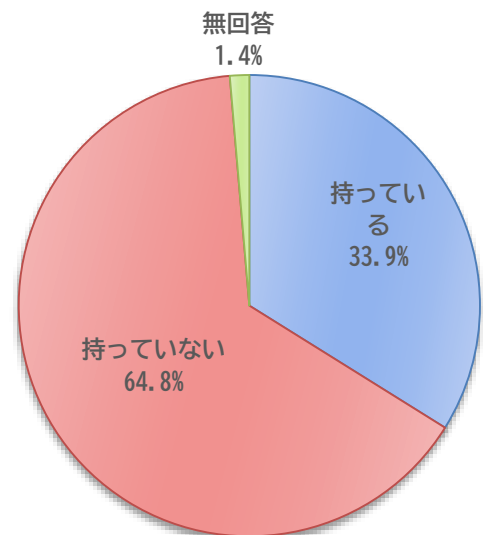
(15) あなたは、困ったときに家族以外で支えてくれる人がいると感じますか？

項目	人数	割合 (%)
感じている	132	35.8
まあまあ感じている	132	35.8
あまり感じない	42	11.4
感じない	38	10.3
判断できない	20	5.4
無回答	5	1.4
計	369	100.0



(16) あなたは、町内の病院等にかかりつけ医を持っていますか？

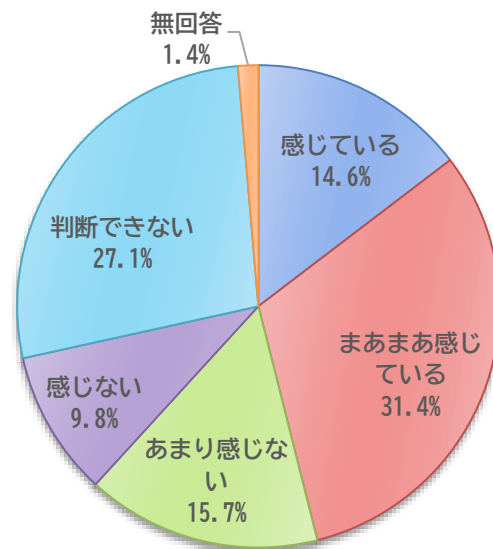
項目	人数	割合 (%)
持っている	125	33.9
持っていない	239	64.8
無回答	5	1.4
計	369	100.0



4. 子育て環境について

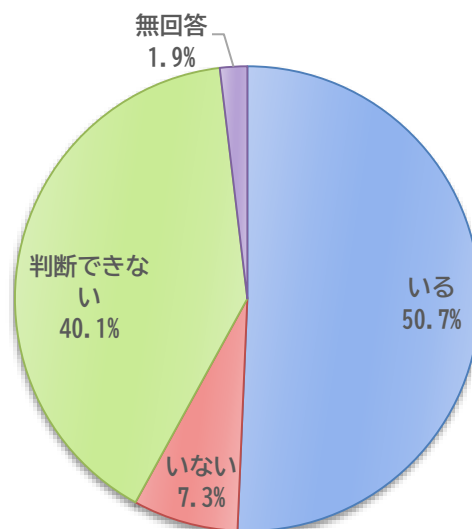
(17) あなたは、南伊勢町での子育て施策が充実していると感じていますか？

項目	人数	割合 (%)
感じている	54	14.6
まあまあ感じている	116	31.4
あまり感じない	58	15.7
感じない	36	9.8
判断できない	100	27.1
無回答	5	1.4
計	369	100.0



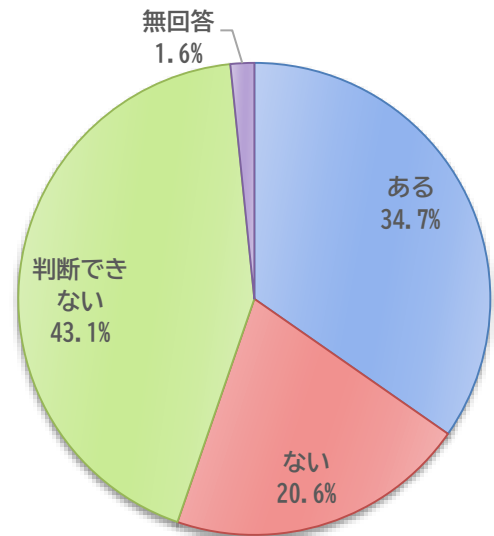
(18) あなたの近くに子育ての悩みの相談ができる人がいますか。

項目	人数	割合 (%)
いる	187	50.7
いない	27	7.3
判断できない	148	40.1
無回答	7	1.9
計	369	100.0



(19) 地域に子どもたちの活動や交流の場がありますか。

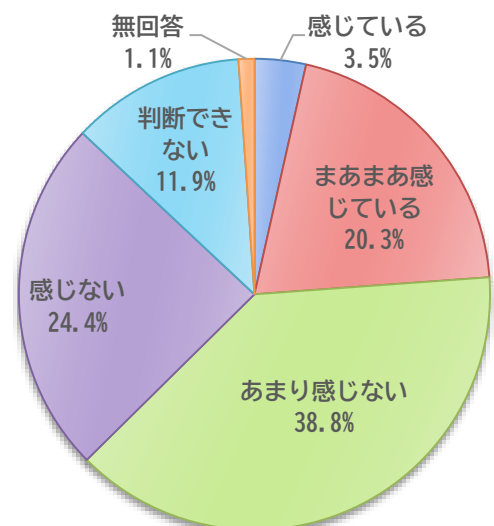
項目	人数	割合 (%)
ある	128	34.7
ない	76	20.6
判断できない	159	43.1
無回答	6	1.6
計	369	100.0



5. これからのまちづくりについて

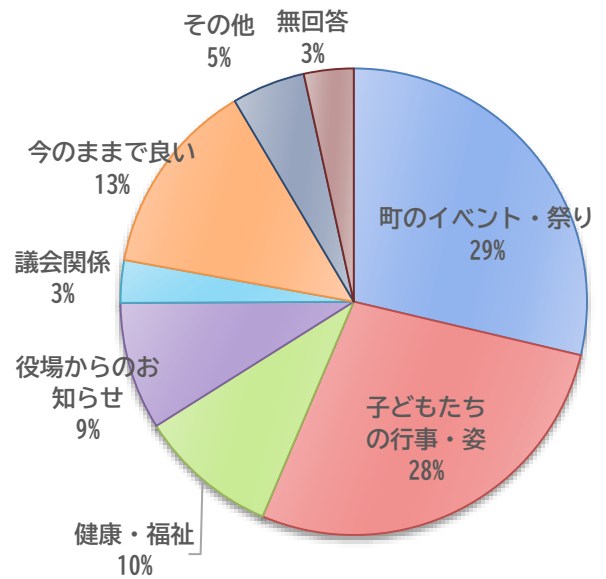
(20) あなたは、町の魅力が町内外に十分に伝わっていると感じていますか？

項目	人数	割合 (%)
感じている	13	3.5
まあまあ感じている	75	20.3
あまり感じない	143	38.8
感じない	90	24.4
判断できない	44	11.9
無回答	4	1.1
計	369	100.0



(21)あなたは行政チャンネルについて、どんな映像が増えるといいですか。(複数回答)

項目	人数	割合 (%)
町のイベント・祭り	175	28.7
子どもたちの行事・姿	169	27.7
健康・福祉	59	9.7
役場からのお知らせ	54	8.9
議会関係	18	3.0
今のままで良い	83	13.6
その他	31	5.1
無回答	21	3.4



【その他】で回答をして頂いた方のご意見

医療

画像の改善

たいみ〜テレビ

町内の産業・仕事(漁業・農家・病院)に密着した映像、インタビュー

町内のニュース、お知らせ

町の料理(地元の魚、野菜)

南伊勢バラエティ、南伊勢紀行、南伊勢の歴史、伝統、風習、文化

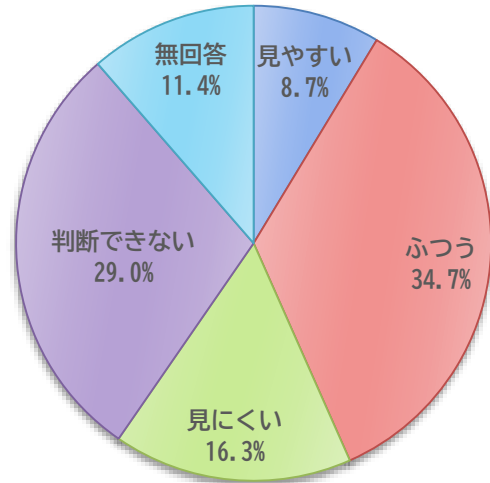
町内で活動する有志の団体の活動報告(学生の課外活動、スポーツクラブ、その他サークル)

町内の職種、職業紹介

(22) 「広報みなみいせ」についてお尋ねします。

① 広報紙「広報みなみいせ」は見やすいですか。

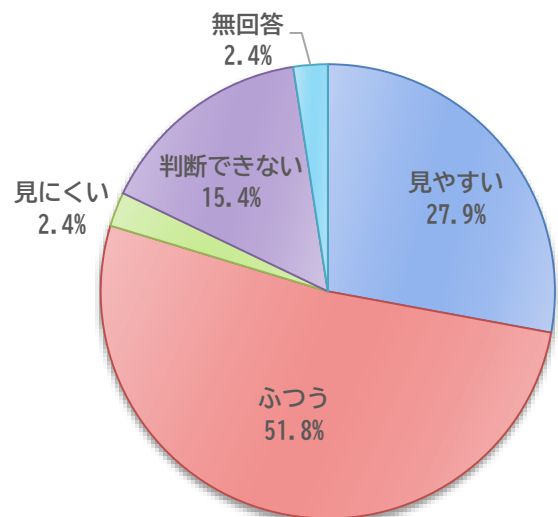
項目	人数	割合 (%)
見やすい	103	27.9
ふつう	191	51.8
見にくい	57	15.4
無回答	9	2.4
計	369	100.0



(23) 南伊勢町ホームページについてお尋ねします。

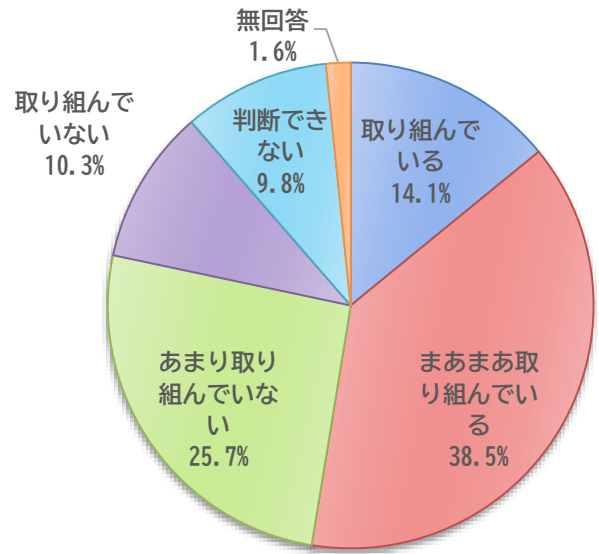
① 南伊勢町ホームページは見やすいですか。

項目	人数	割合 (%)
見やすい	32	8.7
ふつう	128	34.7
見にくい	60	16.3
判断できない	107	29.0
無回答	42	11.4
計	369	100.0



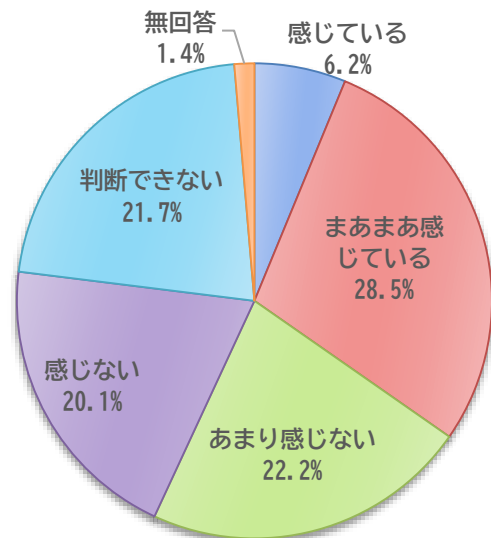
(24) あなたは、省エネやリサイクルなど地球温暖化対策に取り組んでいますか。

項目	人数	割合 (%)
取り組んでいる	52	14.1
まあまあ取り組んでいる	142	38.5
あまり取り組んでいない	95	25.7
取り組んでいない	38	10.3
判断できない	36	9.8
無回答	6	1.6
計	369	100.0



(25) 役場が町民目線、町民の立場に立っていると感じますか。

項目	人数	割合 (%)
感じている	23	6.2
まあまあ感じている	105	28.5
あまり感じない	82	22.2
感じない	74	20.1
判断できない	80	21.7
無回答	5	1.4
合計	369	100.0

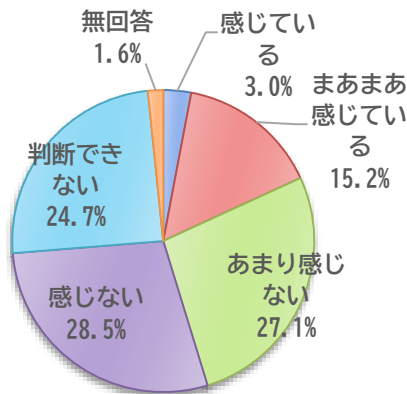


6. 南伊勢町の重点政策について

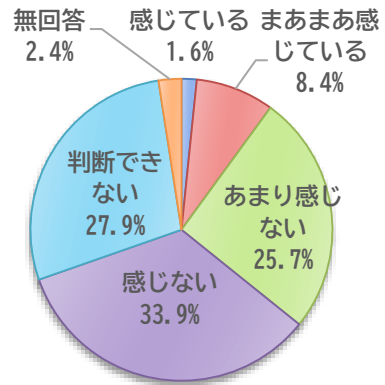
① 活力ある産業

目標：「子どもに継がせたいと思う稼げる仕事があるまちをつくる」

取り組んでいると感じますか



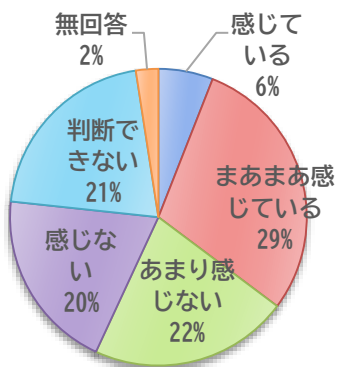
達成できていると感じますか



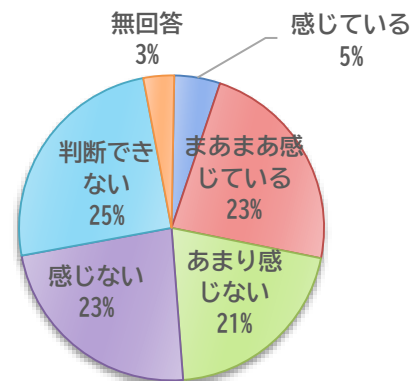
② 安全安心のまち

目標：「安全と安心を守り、幸せを実感する、くらしやすいまちをつくる」

取り組んでいると感じますか



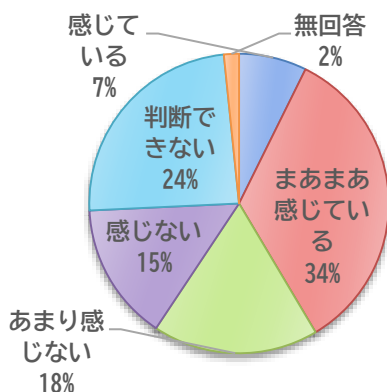
達成できていると感じますか



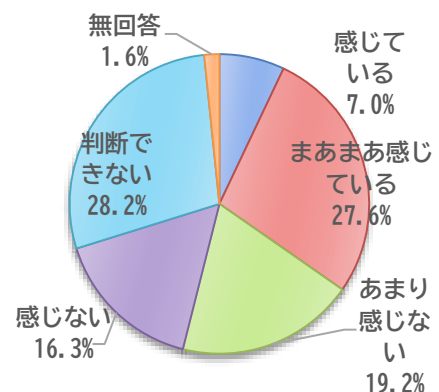
③ 子育て応援のまち

目標：「子どもたちの健やかな育ちと子育て世代をまちぐるみで全力で応援するまちをつくる」

取り組んでいると感じますか



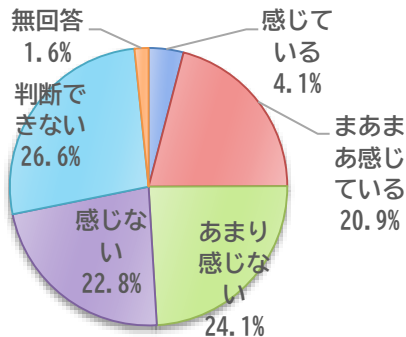
達成できていると感じますか



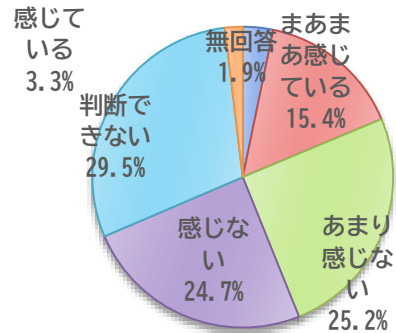
④ 誰もが元気なまち

目標：「心豊かな暮らしのできる、高齢者をはじめ誰もが元気なまちをつくる」

取り組んでいると感じますか



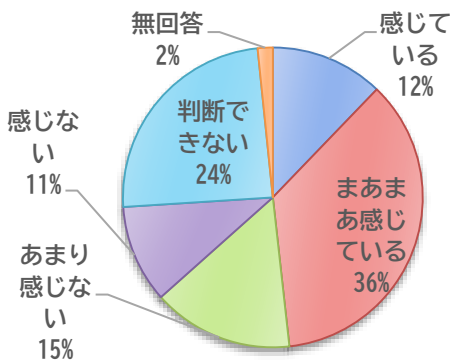
達成できていると感じますか



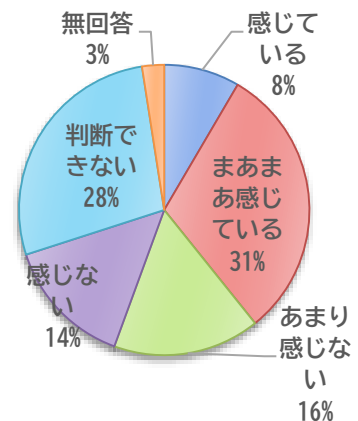
⑤ 輝きをもてるまち

目標：「地方創生の取組を加速し町民の希望を実現するまち」

取り組んでいると感じますか



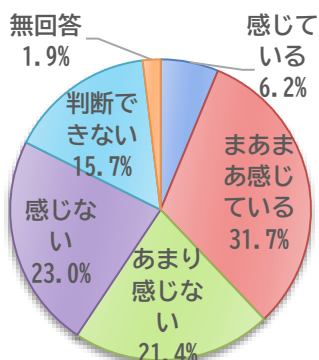
達成できていると感じますか



⑥ 買い物不便・困難対策

目標：「買い物に対する不便や苦勞を地域のニーズにあった形で解消する」

取り組んでいると感じますか



達成できていると感じますか

