

令和4年度
南伊勢町まちづくり町民意識調査
報告書

45歳以上

令和5年3月

南伊勢町 まちづくり推進課

目次

I. アンケート調査の概要

目的.....	1
調査対象.....	1
調査方法.....	1
調査期間.....	1
回収結果.....	1

II. 回答者の属性

1. ご自身のことについて

(1) 年齢.....	2
(2) 健康状態.....	2
(3) 職業.....	3
(4) 通勤先.....	3
(5) 居住状況.....	4
(6) 居住年数.....	4
(7) 世帯構成.....	5

III. 調査結果

2. 南伊勢町の住み心地などについて

(8) 暮らしに必要な交通の便の確保について.....	5
(9) 町内において世代間の交流について.....	6
(10) まちづくりに取り組むについて.....	6
(11) 芸術文化、伝統文化について.....	7
(12) 趣味やスポーツなど、生涯学習への取り組みについて.....	7

3. 安全・安心の暮らしやすさについて

- (13) 防災について 8
- (14) 家族以外に支えてくれる人について 9
- (15) 町内のかかりつけ医の有無について 9
- (16) 特定検診の受診について 10

4. 買い物について

- (17) 買い物について 10
- (18) 買い物不便解消について 11

5. これからのまちづくりについて

- (19) 町内の魅力について 12
- (20) 行政チャンネルについて 12・13
- (21) 広報みなみいせについて 14
- (22) 南伊勢町ホームページについて 14
- (23) 地球温暖化対策について 15
- (24) 役場の対応について 15
- (25) 南伊勢町の重点対策について 16・17

I. アンケート調査の概要

目的

このアンケートは町民の皆様のご意見や町の取組についてのお考えをお伺いするために調査しました。皆様のご意見は今後のまちづくりに反映させるための情報として活用いたします。

調査対象

【地域】南伊勢町

【対象】南伊勢町にお住まいの45歳以上の方、約1,500人を無作為に抽出
(※令和4年11月30日現在の年齢)

調査方法

対象者には郵送で配布し、郵送・インターネット回答により回収

調査期間

令和5年1月18日(水) ~ 2月20日(月)

(※調査期間終了後に提出された調査票については、令和5年2月28日までに到着したものを集計に追加)

回収結果

【配布数】 1,462人

【回答数】 704人(調査票用紙回答673人、インターネット回答31人)

【回答率】 48.2%

留意事項

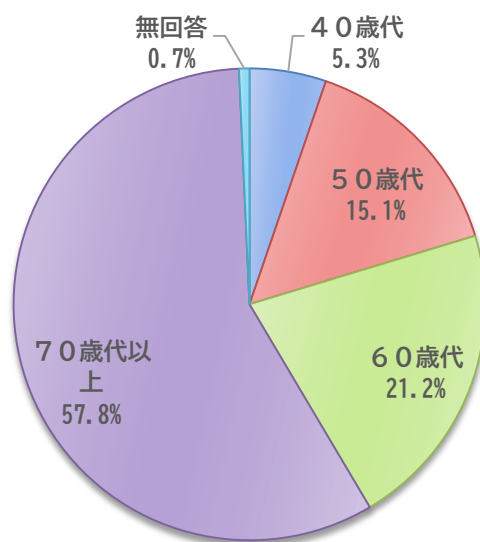
- ・複数回答についてはその旨を記載。それ以外については回答の選択肢は1つ。
- ・集計は、すべてパーセントで示しているが、小数点第2位で四捨五入しているためパーセントの合計が100.0%にならない場合がある。
- ・記述については、抜粋し、似た意見は複数としてまとめている。

Ⅱ. 回答者の属性

1. ご自身のことについて

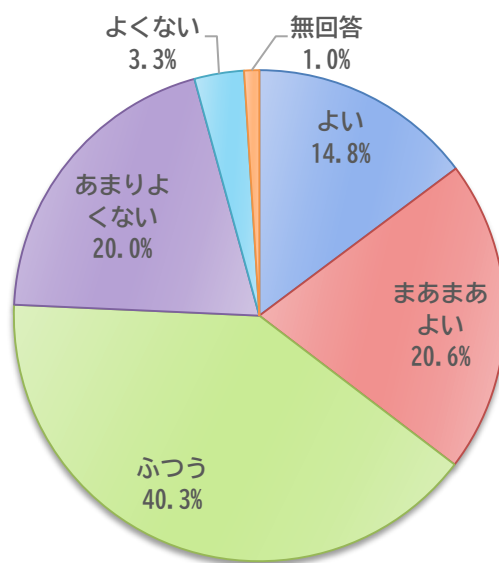
(1) あなたの年齢は？

項目	人数	割合 (%)
40歳代	37	5.3
50歳代	106	15.1
60歳代	149	21.2
70歳代以上	407	57.8
無回答	5	0.7
計	704	100.0



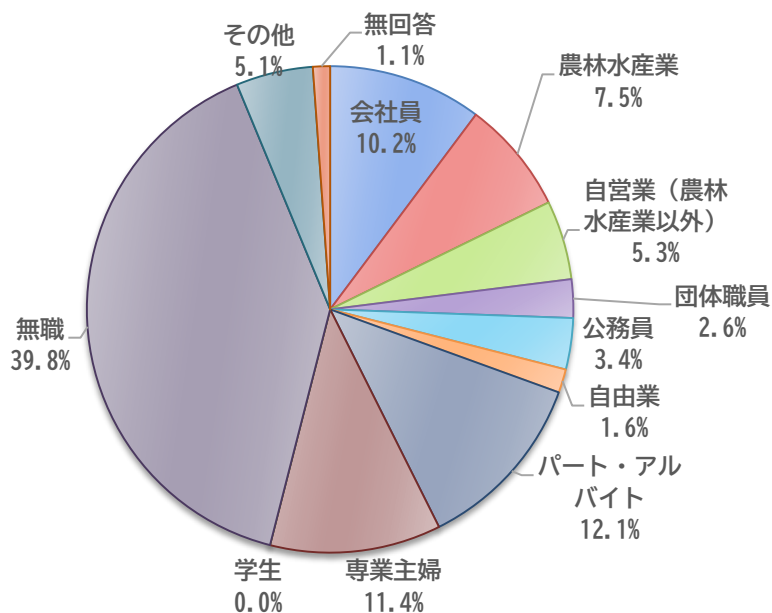
(2) あなたの健康状態はいかがですか？

項目	人数	割合 (%)
よい	104	14.8
まあまあよい	145	20.6
ふつう	284	40.3
あまりよくない	141	20.0
よくない	23	3.3
無回答	7	1.0
計	704	100.0



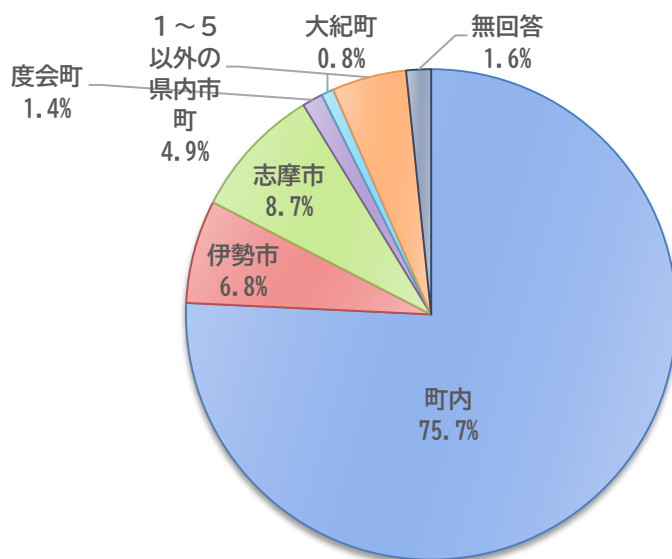
(3) あなたの職業は？

項目	人数	割合 (%)
会社員	72	10.2
農林水産業	53	7.5
自営業 (農林水産業以外)	37	5.3
団体職員	18	2.6
公務員	24	3.4
自由業	11	1.6
パート・アルバイト	85	12.1
専業主婦	80	11.4
学生	0	0.0
無職	280	39.8
その他	36	5.1
無回答	8	1.1
計	704	100.0



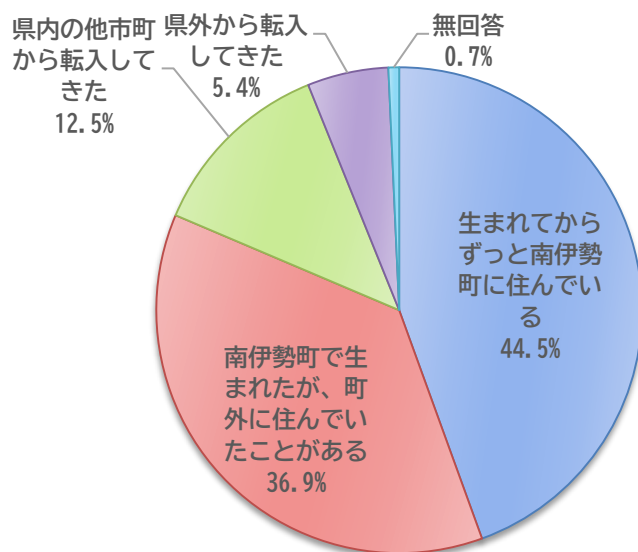
(4) 通勤、通学先の所在地は？ (※問4で「専業主婦」「無職」と答えた方以外)

項目	人数	割合 (%)
町内	278	76.0
伊勢市	25	6.8
志摩市	32	8.7
度会町	5	1.4
大紀町	3	0.8
その他	18	4.9
無回答	6	1.6



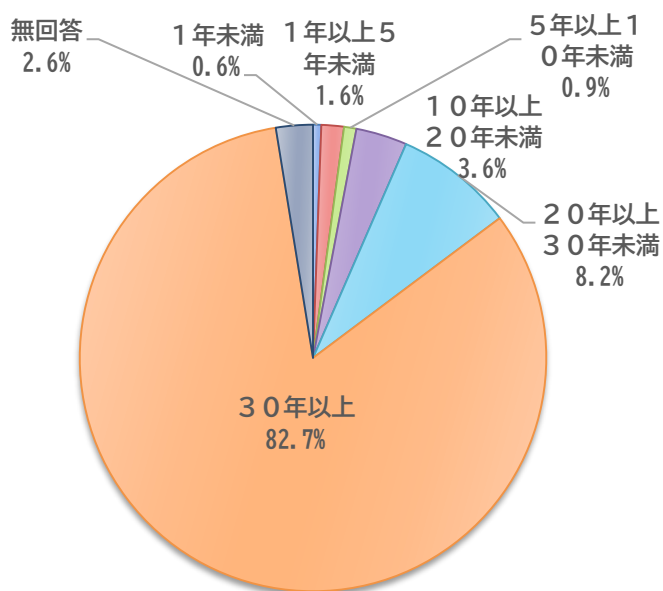
(5) あなたの居住状況は？

項目	人数	割合 (%)
生まれてからずっと南伊勢町に住んでいる	313	44.5
南伊勢町で生まれたが、町外に住んでいたことがある	260	36.9
県内の他市町から転入してきた	88	12.5
県外から転入してきた	38	5.4
無回答	5	0.7
計	704	100.0



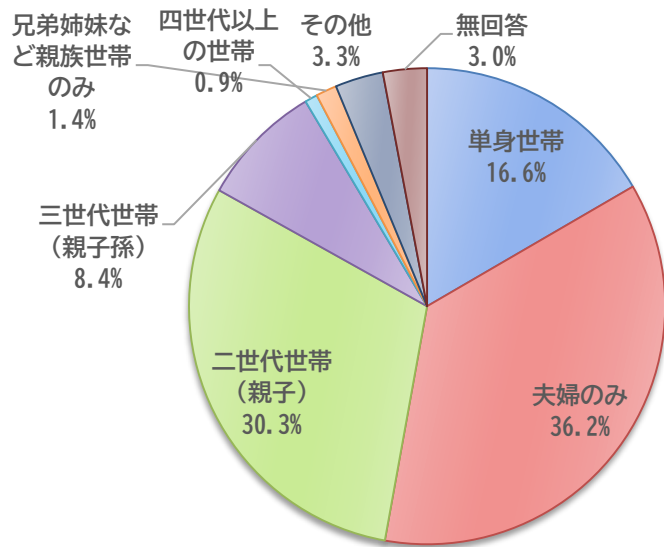
(6) あなたは南伊勢町にお住まいになって何年になりますか？

項目	人数	割合 (%)
1年未満	4	0.6
1年以上5年未満	11	1.6
5年以上10年未満	6	0.9
10年以上20年未満	25	3.6
20年以上30年未満	58	8.2
30年以上	582	82.7
無回答	18	2.6
計	704	100.0



(7) あなたの世帯構成は？

項目	人数	割合 (%)
単身世帯	117	16.6
夫婦のみ	255	36.2
二世帯世帯 (親子)	213	30.3
三世帯世帯 (親子孫)	59	8.4
四世代以上の世帯	6	0.9
兄弟姉妹など親族世帯のみ	10	1.4
その他	23	3.3
無回答	21	3.0
計	704	100.0

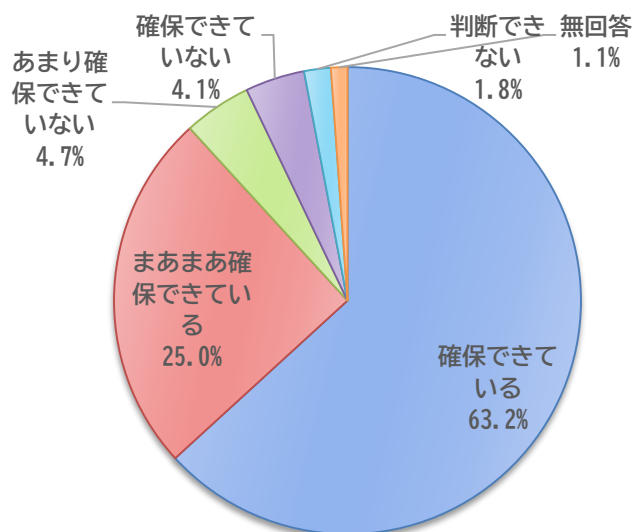


Ⅲ. 調査結果

2. 南伊勢町の住み心地などについて

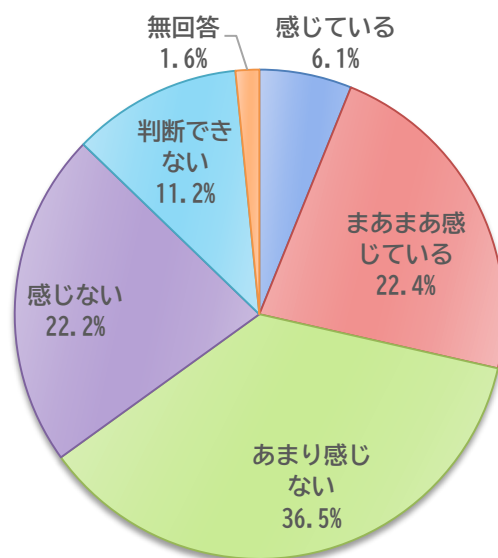
(8) あなたは現在、暮らしに必要な交通の便 (移動手段) が確保できていますか？

項目	人数	割合 (%)
確保できている	445	63.2
まあまあ確保できている	176	25.0
あまり確保できていない	33	4.7
確保できていない	29	4.1
判断できない	13	1.8
無回答	8	1.1
計	704	100.0



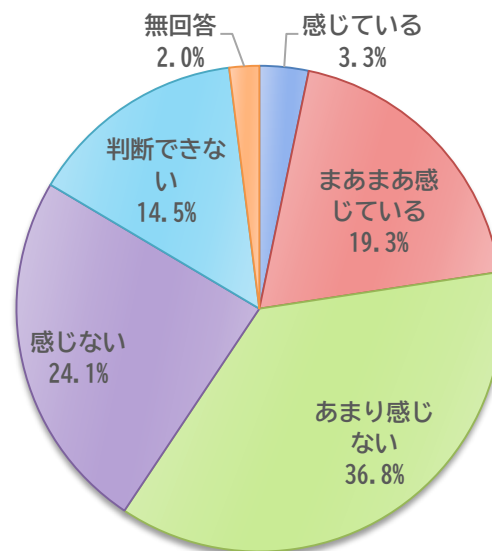
(9) あなたは、町内において世代間での交流ができていると感じますか？

項目	人数	割合 (%)
感じている	43	6.1
まあまあ感じている	158	22.4
あまり感じない	257	36.5
感じない	156	22.2
判断できない	79	11.2
無回答	11	1.6
計	704	100.0



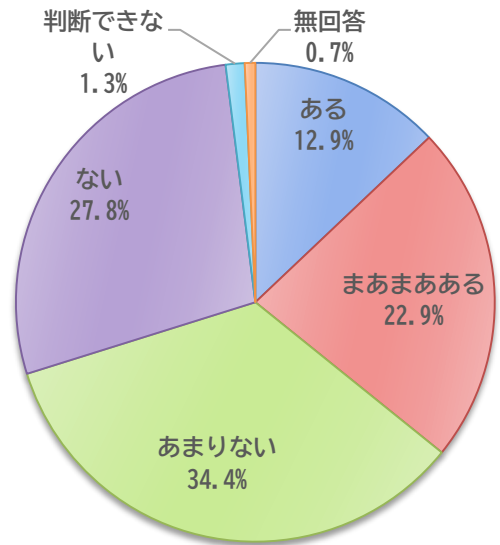
(10) あなたは、南伊勢町が町民どうしや南伊勢町に関わるすべての力を結集した「オール南伊勢」のまちづくりに取り組んでいると感じますか？

項目	人数	割合 (%)
感じている	23	3.3
まあまあ感じている	136	19.3
あまり感じない	259	36.8
感じない	170	24.1
判断できない	102	14.5
無回答	14	2.0
計	704	100.0



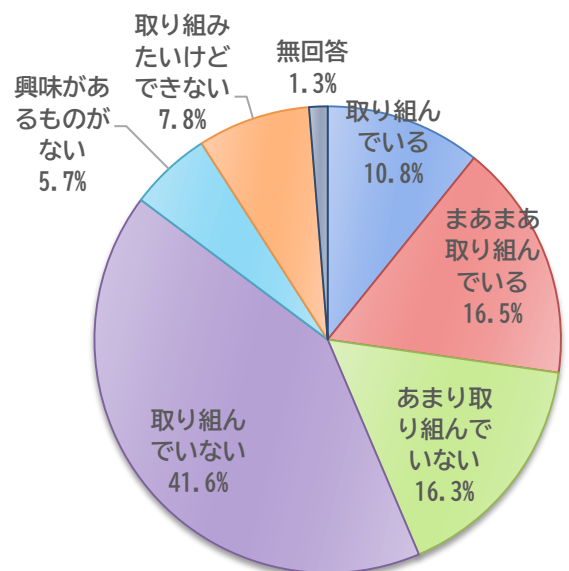
(11) あなたは、町で芸術文化、伝統文化（町や地区で開催される祭りや行事も含む）に触れる機会がありますか？

項目	人数	割合 (%)
ある	91	12.9
まあまあある	161	22.9
あまりない	242	34.4
ない	196	27.8
判断できない	9	1.3
無回答	5	0.7
計	704	100.0



(12) あなたは、趣味やスポーツ、学習など、生涯学習に取り組んでいますか？

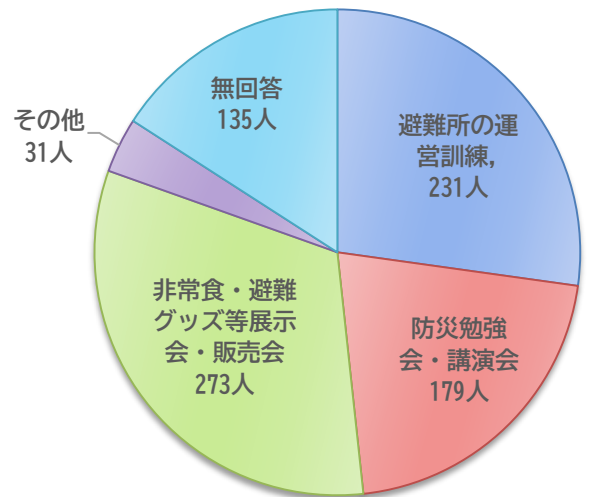
項目	人数	割合 (%)
取り組んでいる	76	10.8
まあまあ取り組んでいる	116	16.5
あまり取り組んでいない	115	16.3
取り組んでいない	293	41.6
興味があるものがない	40	5.7
取り組みたいけどできない	55	7.8
無回答	9	1.3
計	704	100.0



3. 安全・安心の暮らしやすさについてお尋ねします。

(13) 防災に関してどのようなことがあれば参加したいと思いますか？（複数回答）

項目	人数	割合 (%)
避難所の運営訓練	231	27.2
防災勉強会・講演会	179	21.1
非常食・避難グッズ等展示会・販売会	273	32.2
その他	31	3.7
無回答	135	15.9

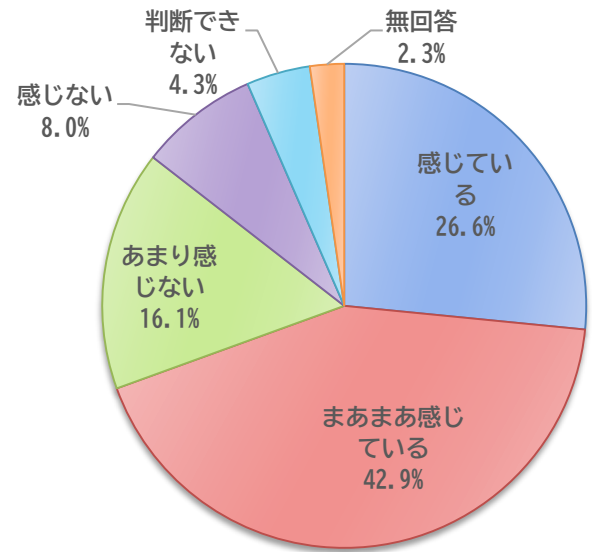


【その他】と回答された方のご意見

- ・子どもや若者が参加したいと思う勉強会
- ・災害時の公民館の使い方などもっと知りたい
- ・自主防災の取組方・避難所の清掃
- ・避難所の非常食の入替や整備

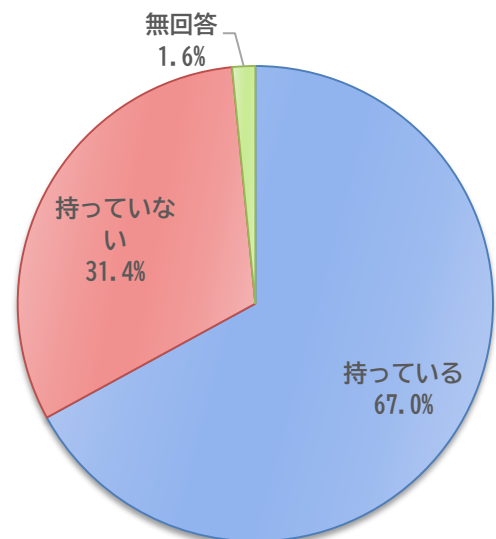
(14) あなたは、困ったときに家族以外で支えてくれる人がいると感じますか？

項目	人数	割合 (%)
感じている	187	26.6
まあまあ感じている	302	42.9
あまり感じない	113	16.1
感じない	56	8.0
判断できない	30	4.3
無回答	16	2.3
計	704	100.0



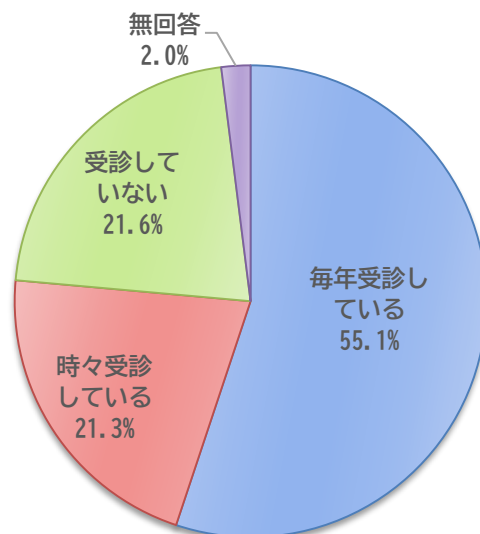
(15) あなたは、町内の病院等にかかりつけ医を持っていますか？

項目	人数	割合 (%)
持っている	472	67.0
持っていない	221	31.4
無回答	11	1.6
計	704	100.0



(16) あなたは、特定健康検査(健康診断・人間ドックを含む)を受診していますか？

項目	人数	割合 (%)
毎年受診している	388	55.1
時々受診している	150	21.3
受診していない	152	21.6
無回答	14	2.0
計	704	100.0



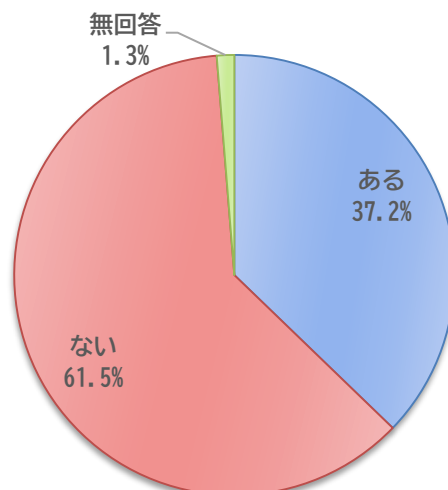
【受診していない】と回答された方の理由

- ・毎月かかりつけ病院で受診している為。
- ・毎月病院に通い検査を受けている為
- ・検査を受ける時間がないから
- ・定期的に血液検査をしている為

4. 買い物について

(17) 日ごろ、食料品に限らず、生活のなかで買い物に不便を感じることはありますか？

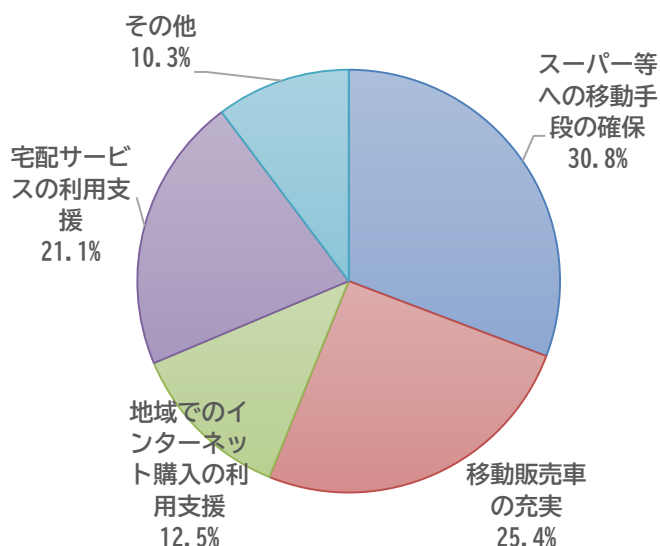
項目	人数	割合 (%)
ある	262	37.2
ない	433	61.5
無回答	9	1.3
計	704	100.0



(18) 不便を解消するにはどれが必要だと思いますか？(17)で【ある】を

選択された方(複数回答)

項目	人数	割合(%)
スーパー等への移動手段の確保	108	30.8
移動販売車の充実	89	25.4
地域でのインターネット購入の利用支援	44	12.5
宅配サービスの利用支援	74	21.1
その他	36	10.3



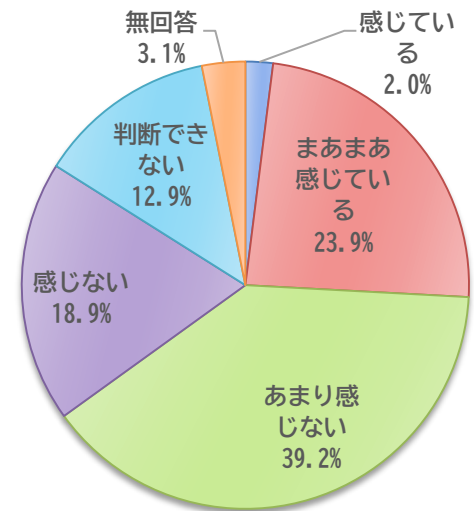
【その他】で回答された方の意見

- ・ 商業者誘致か半官半民の商業を造る
- ・ 生活協同組合コープみえの加入
- ・ 月に1回か2回でも伊勢方面への移動もデマンドが利用できたらうれしい
- ・ 買い物した重いものを持って家までの坂道を登っていくのが大変で困っているので、それが解消できるものがあればありがたい。
- ・ スーパーを誘致してほしい
- ・ 薬や日用品が買える店があればありがたい。南島側。

5. これからのまちづくりについて

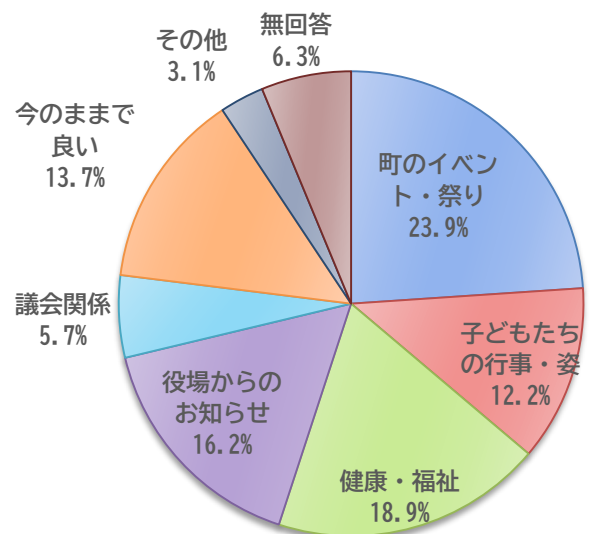
(19) あなたは、町の魅力が町内外に十分に伝わっていると感じていますか？

項目	人数	割合 (%)
感じている	14	2.0
まあまあ感じている	168	23.9
あまり感じない	276	39.2
感じない	133	18.9
判断できない	91	12.9
無回答	22	3.1
計	704	100.0



(20) あなたは行政チャンネルについて、どんな映像が増えるといいですか？（複数回答）

項目	人数	割合 (%)
町のイベント・祭り	264	23.9
子どもたちの行事・姿	135	12.2
健康・福祉	208	18.9
役場からのお知らせ	179	16.2
議会関係	63	5.7
今のままで良い	151	13.7
その他	34	3.1
無回答	69	6.3



(20) あなたは行政チャンネルについて、どんな映像が増えるといいです

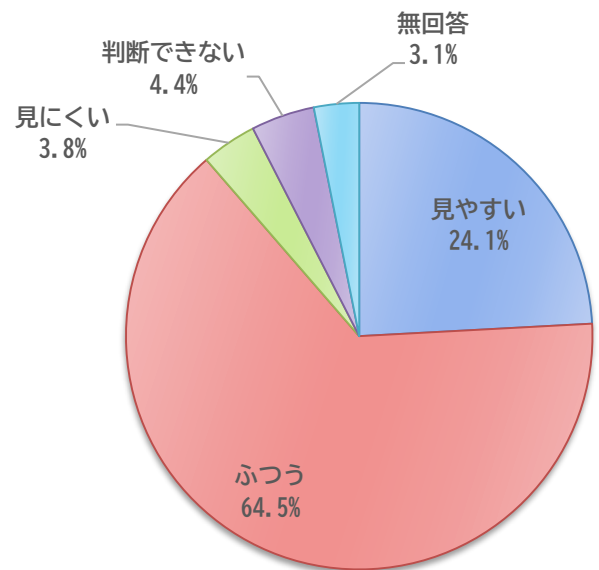
か?で「その他」の頂いたご意見

- ・美しい景色、人が仕事をしている様子
- ・演歌や時代劇
- ・企業の誘致
- ・産業について自営業の方々を取り上げる。地元漁師活動、仕事を取り上げる。
- ・車載カメラのみで道をただ走るだけの映像を放送。是非やってほしい。町内の普段行かない所を知るきっかけになる。他のケーブルテレビでやっていた。
- ・旬の料理番組
- ・町内の各職場の仕事や取組み映像
- ・町内老人ホーム等条件などの内容(パンフレットでも)
- ・店舗や個人の取組の紹介
- ・特産物・風景
- ・防災対策
- ・町の文化財など
- ・参加型勧誘番組

(21) 「広報みなみいせ」についてお尋ねします。

① 広報紙「広報みなみいせ」は見やすいですか？

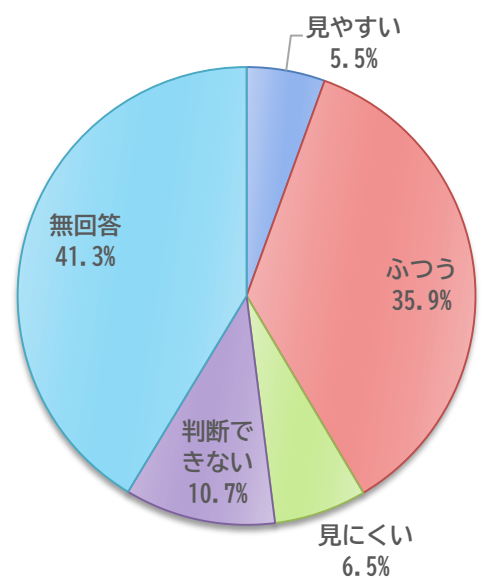
項目	人数	割合 (%)
見やすい	170	24.1
ふつう	454	64.5
見にくい	27	3.8
判断できない	31	4.4
無回答	22	3.1
計	704	100.0



(22) 南伊勢町ホームページについてお尋ねします。

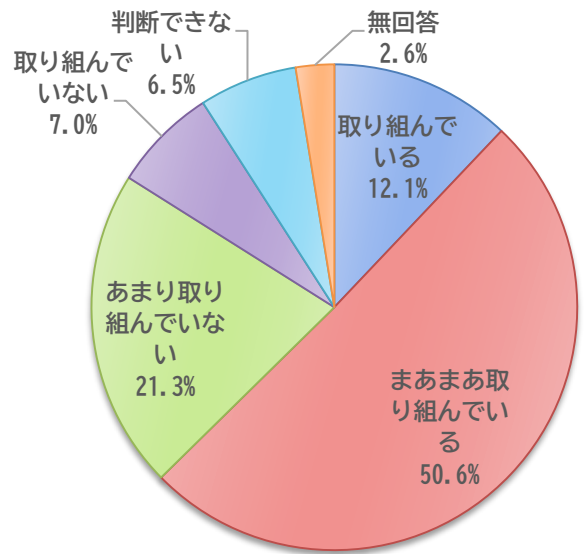
① 南伊勢町ホームページは見やすいですか？

項目	人数	割合 (%)
見やすい	39	5.5
ふつう	253	35.9
見にくい	46	6.5
判断できない	75	10.7
無回答	291	41.3
計	704	100.0



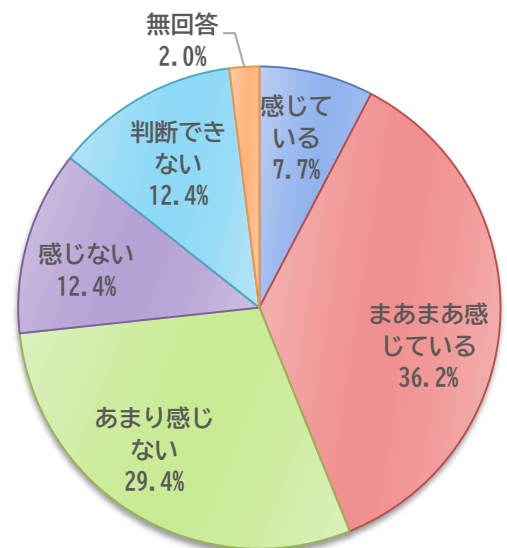
(23) あなたは、省エネやリサイクルなど地球温暖化対策に取り組んでいますか？

項目	人数	割合 (%)
取り組んでいる	85	12.1
まあまあ取り組んでいる	356	50.6
あまり取り組んでいない	150	21.3
取り組んでいない	49	7.0
判断できない	46	6.5
無回答	18	2.6
計	704	100.0



(24) 役場が町民目線、町民の立場に立っていると感じますか？

項目	人数	割合 (%)
感じている	54	7.7
まあまあ感じている	255	36.2
あまり感じない	207	29.4
感じない	87	12.4
判断できない	87	12.4
無回答	14	2.0
合計	704	100.0

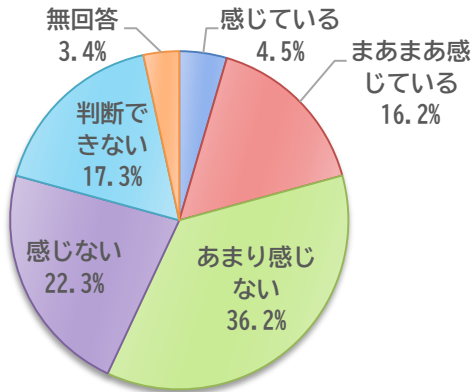


6. 南伊勢町の重点政策について

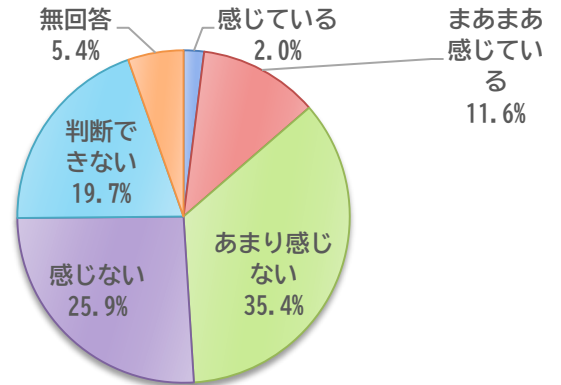
① 活力ある産業

目標：「子どもに継がせたいと思う稼げる仕事があるまちをつくる」

取り組んでいると感じますか。



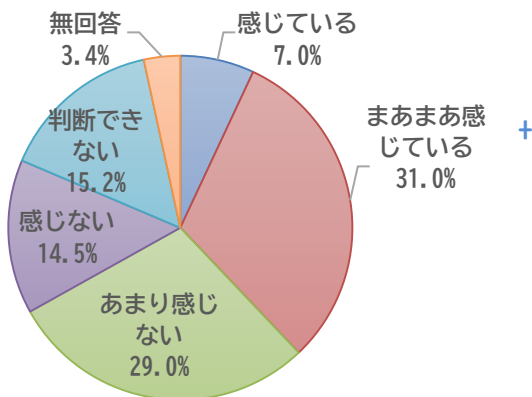
達成できていると感じますか。



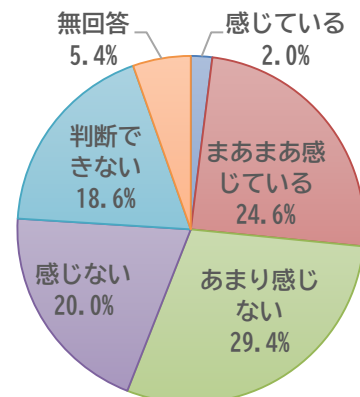
② 安全安心のまち

目標：「安全と安心を守り、幸せを実感する、暮らしやすいまちをつくる」

取り組んでいると感じますか。



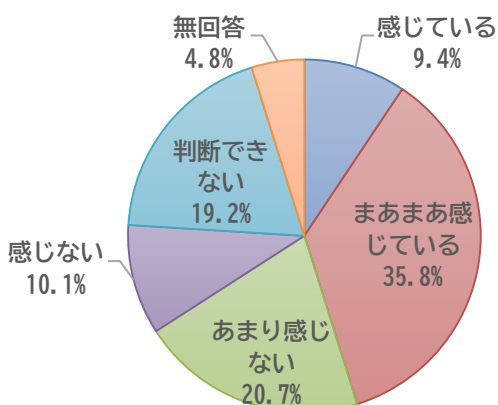
達成できていると感じますか。



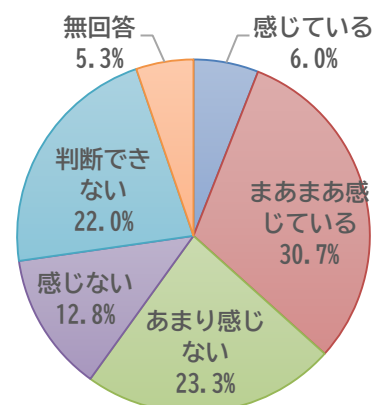
③ 子育て応援のまち

目標：「子どもたちの健やかな育ちと子育て世代をまちぐるみで全力で応援するまちをつくる」

取り組んでいると感じますか。



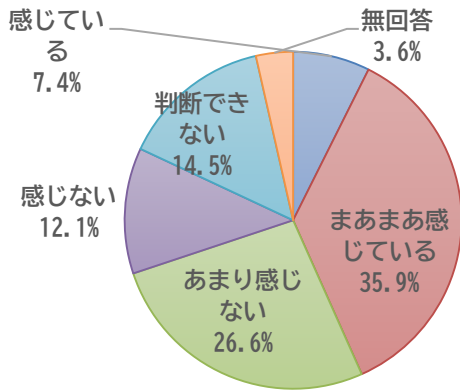
達成できていると感じますか。



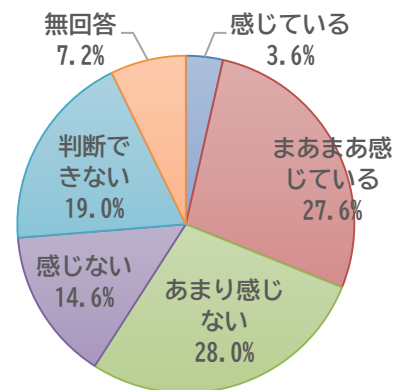
④ 誰もが元気なまち

目標：「心豊かな暮らしのできる、高齢者をはじめ誰もが元気なまちをつくる」

取り組んでいると感じますか



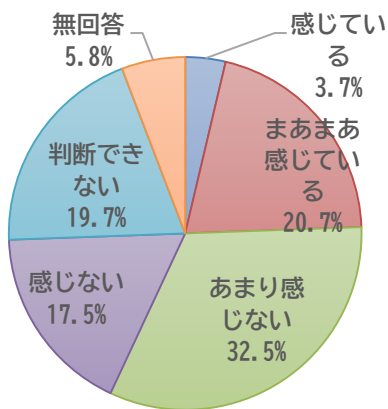
達成できていると感じますか



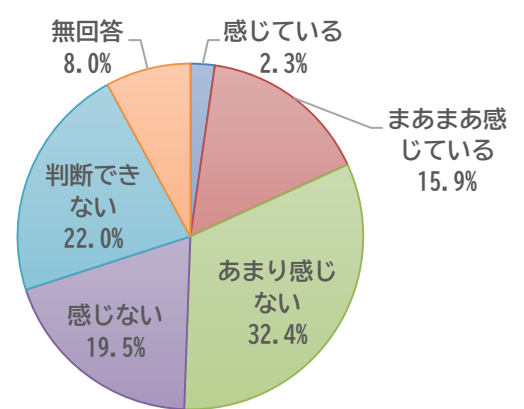
⑤ 輝きをもてるまち

目標：「地方創生の取組を加速し町民の希望を実現するまち」

取り組んでいると感じますか



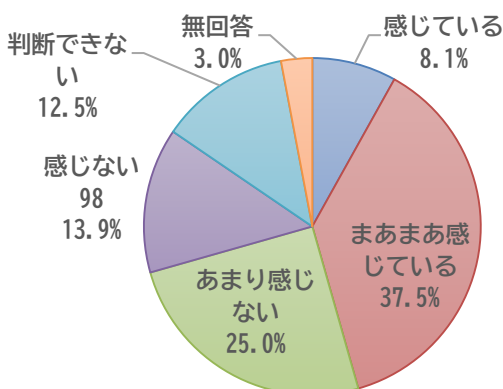
達成できていると感じますか



⑥ 買い物不便・困難対策

目標：「買い物に対する不便や苦勞を地域のニーズにあった形で解消する」

取り組んでいると感じますか



達成できていると感じますか

